



Pesquisa de opinião

Eleições 2026 Presidente

5ª Rodada



Campo: 26 a 28/06/2026
Divulgação: 29/06/2026
Registro no TSE: BR-08521/2026



Sumário

01. Metodologia.....	03	05. Potencial de voto e rejeição.....	63	09. Principais problemas.....	107
02. Política e eleições.....	05	06. Hábitos de informação.....	80	10. Contexto econômico.....	111
03. 1º Turno.....	17	07. Conhecimento sobre notícias.....	87	11. Perfil da amostra.....	117
04. 2º Turno.....	41	08. Desempenho do Governo Lula.....	94		



01. Metodologia

Metodologia

Pesquisa quantitativa realizada pela **Nexus** por telefone (via CATI), entre os dias 26 e 28 de junho de 2026. Foram entrevistados 2.009 eleitores. A margem de erro é de 2 pontos percentuais, com intervalo de confiança de 95%.

Para definição da amostra, a **Nexus** controlou as seguintes cotas: (a) sexo, (b) idade, (c) escolaridade, (d) tipo de telefonia e (e) DDD.

Devido ao arredondamento dos percentuais, a soma deles pode variar de 99% a 101%.

Estatístico responsável:
Neale El-Dash, Conre 8656-A.
BR-08521/2026.

*Para construção da amostra, foram usados como referência os dados da Pesquisa Nacional por Amostra de Domicílios Contínua (PNADc), do suplemento anual acumulado da 1ª visita de 2024.



Registro da pesquisa no TSE:
BR-08521/2026



Direção: Marcelo Tokarski, CEO da **Nexus**, e André Jácomo, diretor de Pesquisa da **Nexus**



UNIVERSO

Eleitores com 16 anos ou mais, residentes em todo o território nacional.



2.009
entrevistados

Amostra nacional



ABRANGÊNCIA

Cobertura nas **27 unidades da Federação**, com distribuição proporcional por região.



95%
nível de confiança

Intervalo estatístico



PERÍODO

Coleta realizada entre os dias 26 e 28 de junho, com supervisão técnica e controle de qualidade.



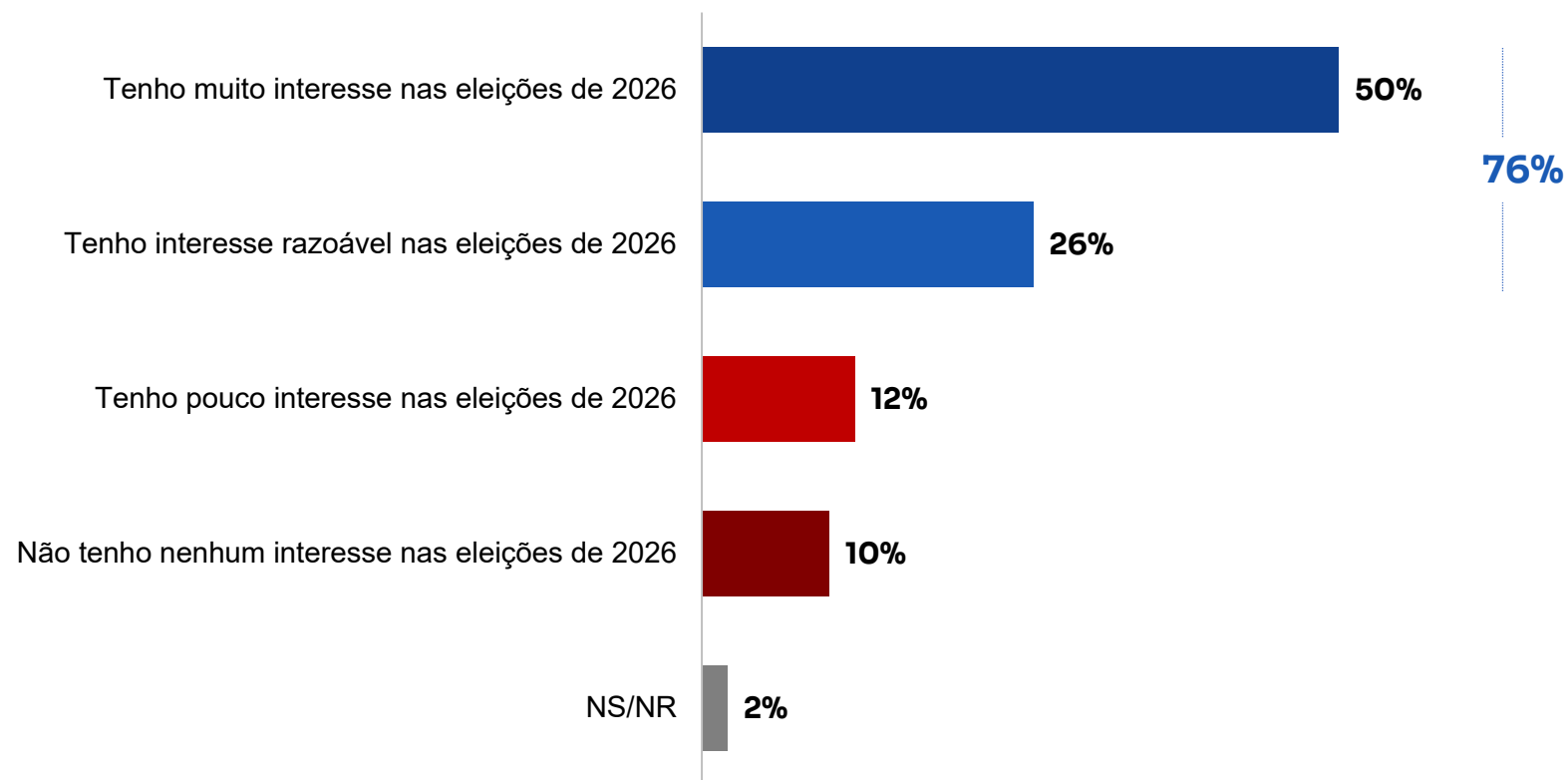
±2 p.p.
margem de erro

Estimativa geral



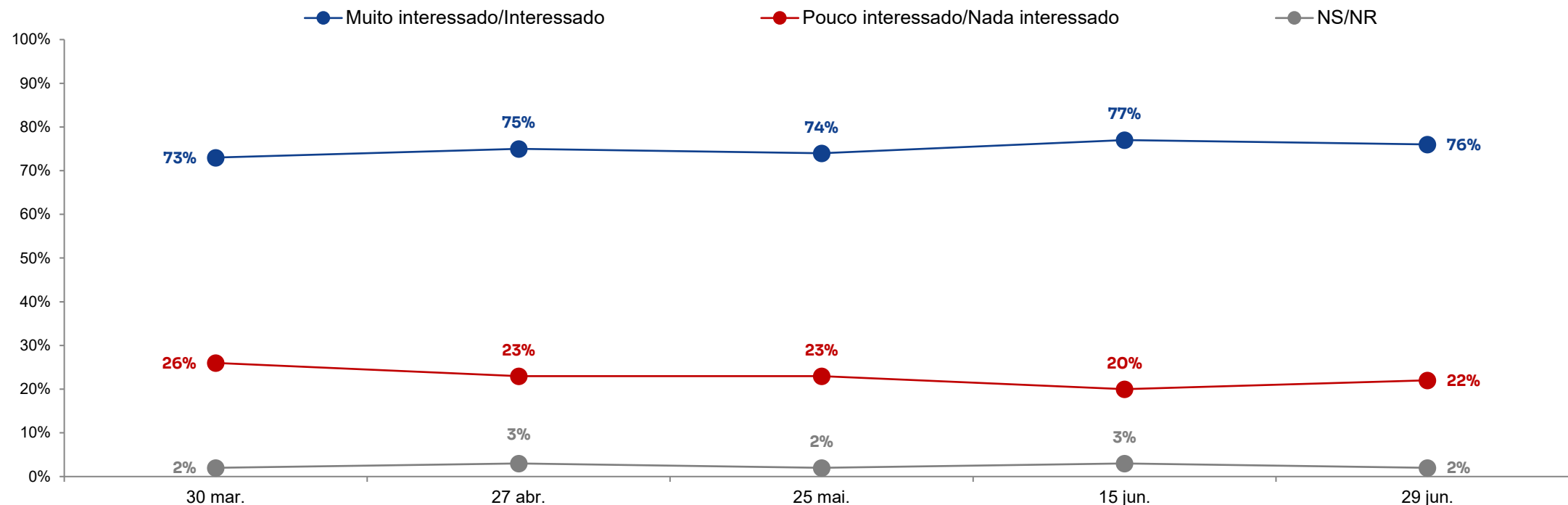
02. Política e eleições

Interesse dos brasileiros nas eleições de 2026 (amostra total)



Pergunta: Qual o seu nível de interesse nas eleições presidenciais que vão ocorrer em outubro deste ano (2026)?
(ESTIMULADA E ÚNICA)

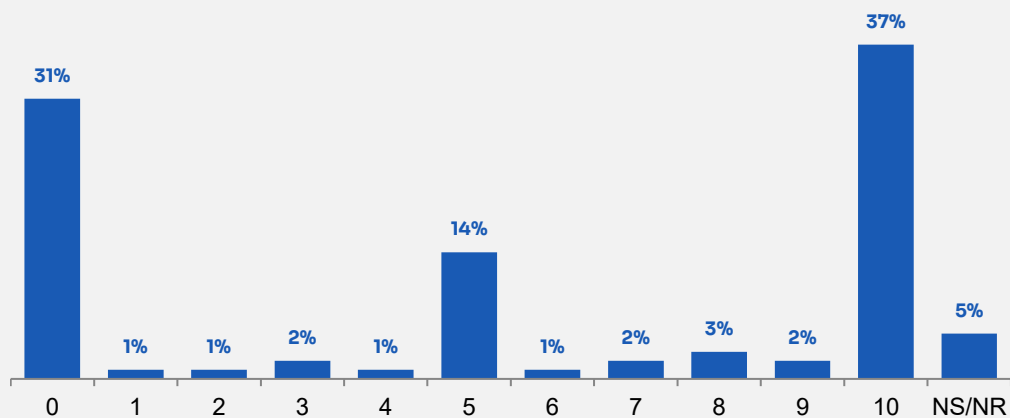
Interesse dos brasileiros nas eleições de 2026 | série histórica (amostra total)



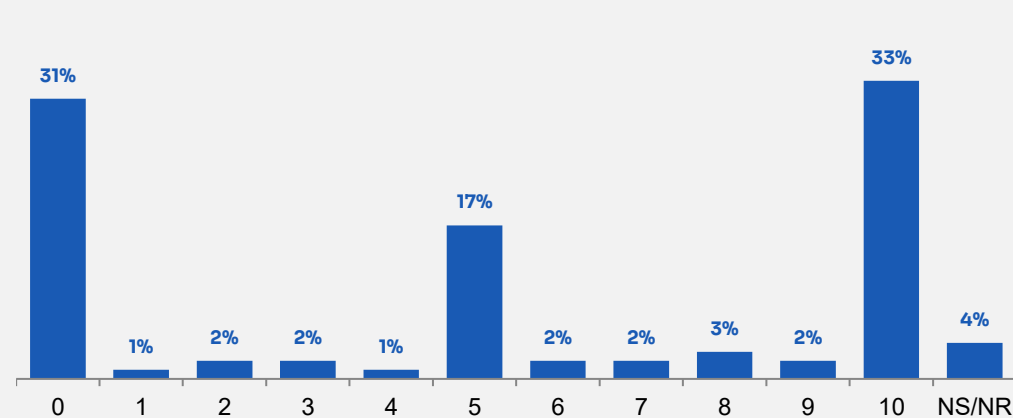
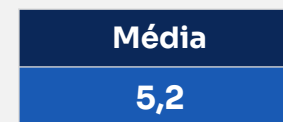
Pergunta: Qual o seu nível de interesse nas eleições presidenciais que vão ocorrer em outubro deste ano (2026)?
(ESTIMULADA E ÚNICA)

Polarização política (amostra total)

Anti-Lula



Anti-Bolsonaro (e sua família)



Pergunta: Em uma escala de 0 a 10, em que 0 é “discordo totalmente”, 5 é “nem concordo nem discordo” e 10 é “concordo totalmente”, como você se posiciona em relação às seguintes alternativas: “Sou Anti-Lula” e “Sou Anti-Bolsonaro (e sua família)”? (ESTIMULADA E ÚNICA POR LINHA)

Perfis Anti-Lula e Anti-Bolsonaro

Para entender e medir a diversidade das fragmentações políticas da sociedade brasileira nas eleições de 2026, a **Nexus** desenvolveu uma escala de polarização eleitoral sobrepondo os níveis de concordância da população votante entre o antilulismo e o antibolsonarismo. A partir do cruzamento das duas perguntas respondidas pelos entrevistados, os eleitores foram agrupados em 6 clusters, do seguinte modo:

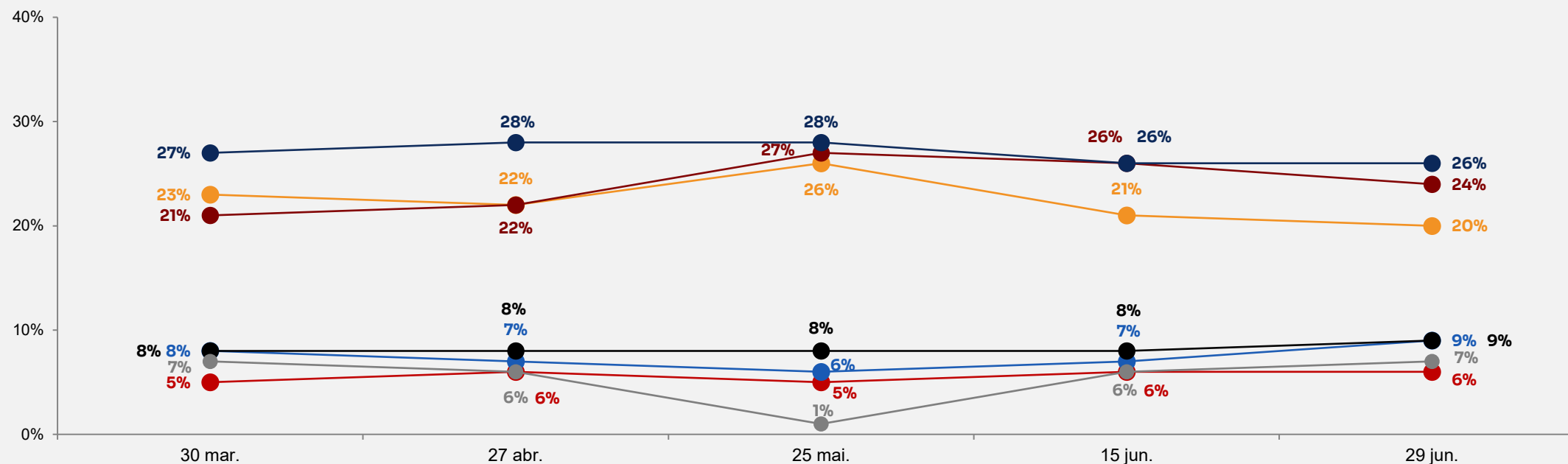
- | | | | |
|------------|---|------------|--|
| 20% | Não polarizados
Não se engajam com o antilulismo nem com o antibolsonarismo. | 24% | Lulistas convictos
Identificam-se com o antibolsonarismo e rejeitam o antilulismo. |
| 6% | Lula como alternativa
Identificam-se com o antibolsonarismo e são indiferentes ao antilulismo. | 26% | Bolsonaristas convictos
Identificam-se com o antilulismo e rejeitam o antibolsonarismo. |
| 9% | Bolsonaro como alternativa
Identificam-se com o antilulismo e são indiferentes ao antibolsonarismo. | 9% | Anti-Lula e Anti-Bolsonaro
Identificam-se, ao mesmo tempo, com o antilulismo e com o antibolsonarismo. |



Pergunta: Em uma escala de 0 a 10, em que 0 é “discordo totalmente”, 5 é “nem concordo nem discordo” e 10 é “concordo totalmente”, como você se posiciona em relação às seguintes alternativas: “Sou Anti-Lula” e “Sou Anti-Bolsonaro (e sua família)”? (ESTIMULADA E ÚNICA POR LINHA)

Perfis Anti-Lula e Anti-Bolsonaro | série histórica (amostra total)

— Não polarizados — Lula como alternativa — Bolsonaro como alternativa — Lulistas convictos — Bolsonaristas convictos — Anti-Lula e Anti-Bolsonaro — NS/NR



Pergunta: Em uma escala de 0 a 10, em que 0 é “discordo totalmente”, 5 é “nem concordo nem discordo” e 10 é “concordo totalmente”, como você se posiciona em relação às seguintes alternativas: “Sou Anti-Lula” e “Sou Anti-Bolsonaro (e sua família)”? (ESTIMULADA E ÚNICA POR LINHA)

Perfis Anti-Lula e Anti-Bolsonaro | por perfil

		Não polarizados	Lulistas convictos	Lula como alternativa	Bolsonaristas convictos	Bolsonaro como alternativa	Anti-Lula e Anti-Bolsonaro	NS/NR
TOTAL		20%	24%	6%	26%	9%	9%	7%
Sexo	Feminino	21%	27%	7%	22%	7%	8%	8%
	Masculino	18%	21%	4%	29%	10%	11%	6%
Idade	16 a 24 anos	22%	17%	5%	22%	15%	17%	2%
	25 a 40 anos	22%	24%	6%	25%	10%	6%	6%
	41 a 59 anos	19%	25%	6%	28%	7%	8%	7%
	60 anos ou mais	15%	29%	5%	25%	4%	11%	11%
Escolaridade	Ensino Fundamental	17%	29%	5%	24%	6%	9%	11%
	Ensino Médio	25%	18%	5%	28%	8%	11%	5%
	Ensino Superior	15%	28%	8%	23%	15%	7%	4%
Religião	Católicos	19%	27%	5%	24%	10%	9%	6%
	Evangélicos	21%	13%	3%	35%	9%	12%	7%
	Outras religiões	21%	30%	10%	21%	6%	6%	5%
	Sem religião	22%	32%	10%	18%	4%	9%	6%



Pergunta: Em uma escala de 0 a 10, em que 0 é “discordo totalmente”, 5 é “nem concordo nem discordo” e 10 é “concordo totalmente”, como você se posiciona em relação às seguintes alternativas: “Sou Anti-Lula” e “Sou Anti-Bolsonaro (e sua família)”? (ESTIMULADA E ÚNICA POR LINHA)

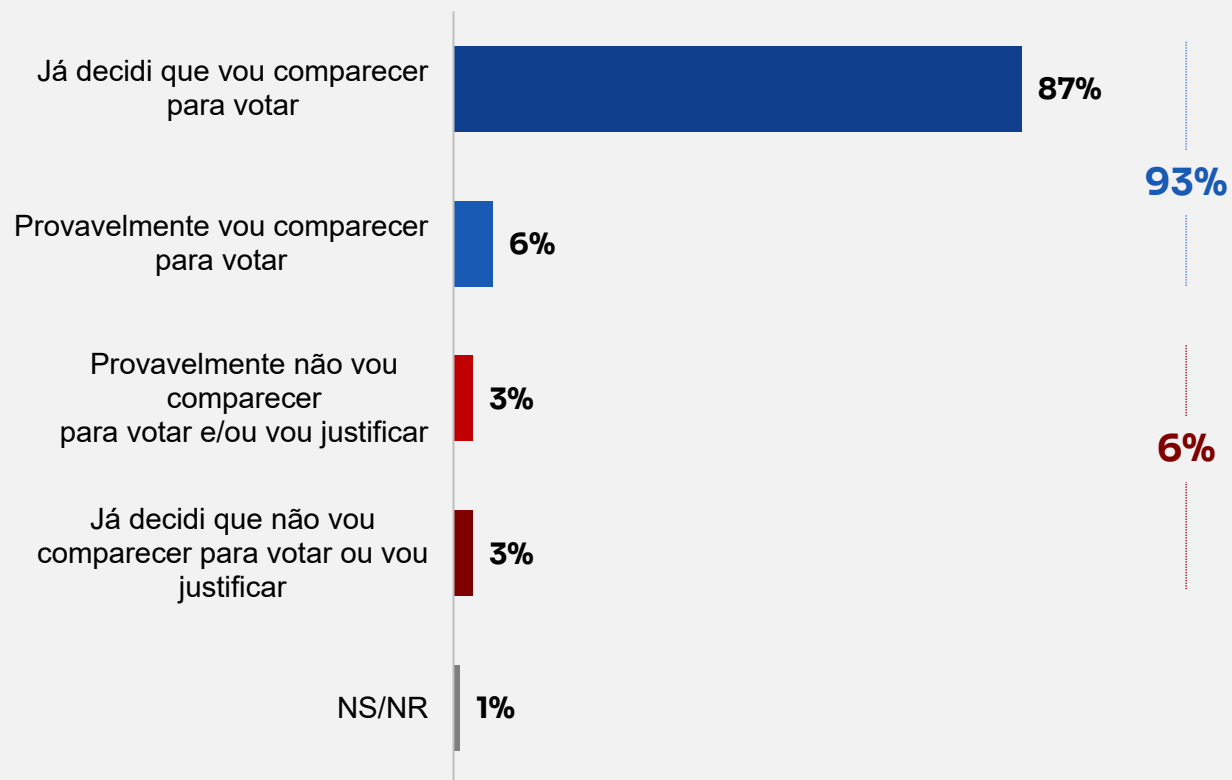
Perfis Anti-Lula e Anti-Bolsonaro | por perfil

		Não polarizados	Lulistas convictos	Lula como alternativa	Bolsonaristas convictos	Bolsonaro como alternativa	Anti-Lula e Anti-Bolsonaro	NS/NR
TOTAL		20%	24%	6%	26%	9%	9%	7%
Renda familiar	Até 1 S.M.	25%	26%	3%	23%	7%	8%	9%
	De 1 até 2 S.M.	29%	23%	4%	21%	4%	10%	8%
	De 2 até 5 S.M.	17%	24%	6%	28%	10%	10%	5%
	Mais de 5 S.M.	12%	23%	9%	30%	11%	10%	4%
PEA	PEA formal	18%	20%	7%	30%	9%	10%	6%
	PEA informal	20%	29%	4%	22%	12%	8%	5%
	Desocupados	29%	24%	4%	16%	13%	10%	4%
	Não PEA	20%	27%	5%	23%	6%	9%	9%
Região	Norte/Centro-Oeste	19%	23%	5%	24%	11%	9%	8%
	Nordeste	21%	24%	5%	29%	4%	10%	6%
	Sudeste	20%	25%	7%	23%	10%	8%	6%
	Sul	17%	21%	4%	29%	11%	11%	8%
Condição do município	Capital	18%	30%	4%	22%	10%	11%	5%
	RM	26%	22%	4%	22%	10%	7%	8%
	Interior	19%	21%	7%	28%	8%	9%	7%



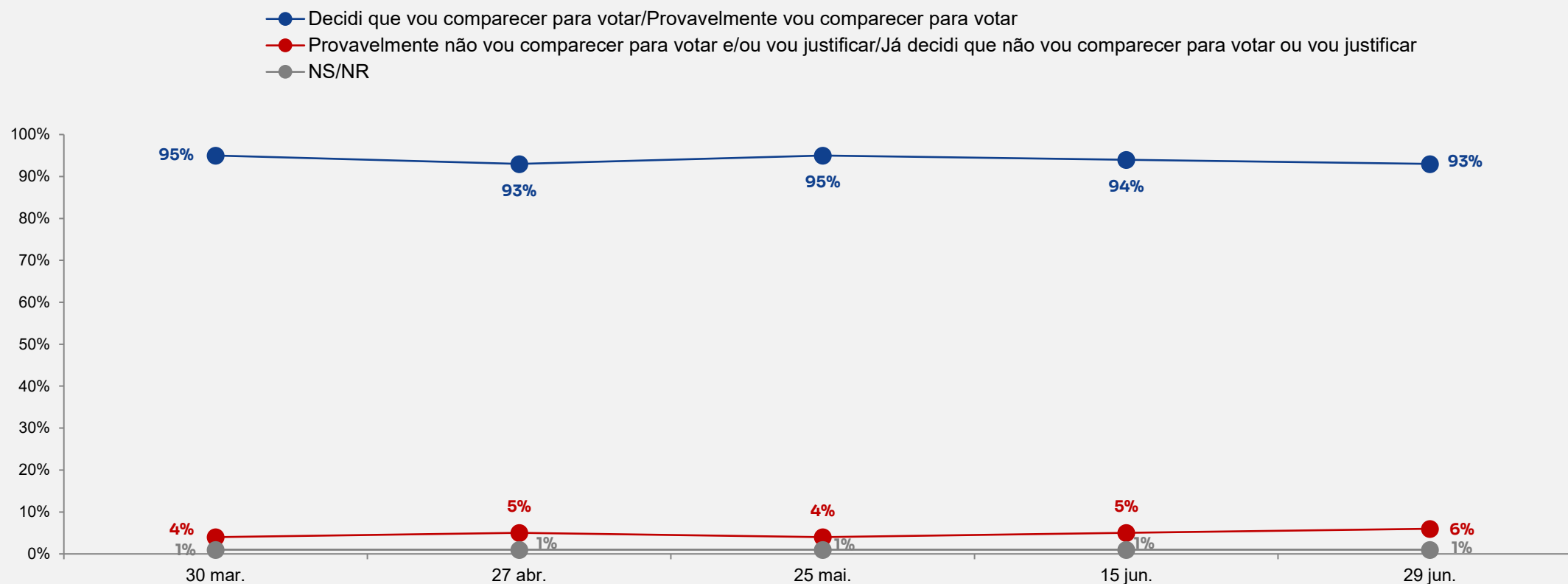
Pergunta: Em uma escala de 0 a 10, em que 0 é “discordo totalmente”, 5 é “nem concordo nem discordo” e 10 é “concordo totalmente”, como você se posiciona em relação às seguintes alternativas: “Sou Anti-Lula” e “Sou Anti-Bolsonaro (e sua família)”? (ESTIMULADA E ÚNICA POR LINHA)

Comparecimento eleitoral declarado para 2026 (amostra total)



Pergunta: Sobre o primeiro turno das eleições 2026, em outubro, qual das seguintes situações melhor descreve a sua situação? (ESTIMULADA E ÚNICA)

Comparecimento eleitoral declarado para 2026 | série histórica (amostra total)



Pergunta: Sobre o primeiro turno das eleições 2026, em outubro, qual das seguintes situações melhor descreve a sua situação?
(ESTIMULADA E ÚNICA)

Comparecimento eleitoral declarado para 2026 | por perfil

		Já decidi que vou comparecer para votar	Provavelmente vou comparecer para votar	Provavelmente não vou comparecer para votar e/ou vou justificar	Já decidi que vou justificar ou não vou comparecer para votar	NS/NR
TOTAL		87%	6%	3%	3%	1%
Sexo	Feminino	86%	5%	4%	4%	2%
	Masculino	89%	7%	1%	2%	1%
Idade	16 a 24 anos	83%	11%	2%	3%	0%
	25 a 40 anos	88%	4%	5%	3%	0%
	41 a 59 anos	91%	4%	1%	2%	1%
	60 anos ou mais	84%	7%	2%	4%	4%
Escolaridade	Ensino Fundamental	85%	5%	3%	4%	3%
	Ensino Médio	86%	8%	2%	3%	1%
	Ensino Superior	92%	4%	2%	2%	0%
Religião	Católicos	90%	5%	1%	2%	1%
	Evangélicos	82%	8%	3%	6%	1%
	Outras religiões	86%	7%	4%	3%	0%
	Sem religião	86%	4%	6%	3%	1%



Pergunta: Sobre o primeiro turno das eleições 2026, em outubro, qual das seguintes situações melhor descreve a sua situação? (ESTIMULADA E ÚNICA)

Comparecimento eleitoral declarado para 2026 | por perfil

		Já decidi que vou comparecer para votar	Provavelmente vou comparecer para votar	Provavelmente não vou comparecer para votar e/ou vou justificar	Já decidi que vou justificar ou não vou comparecer para votar	NS/NR
TOTAL		87%	6%	3%	3%	1%
Renda familiar	Até 1 S.M.	85%	6%	2%	4%	3%
	De 1 até 2 S.M.	81%	8%	6%	3%	2%
	De 2 até 5 S.M.	89%	7%	1%	3%	0%
	Mais de 5 S.M.	91%	4%	3%	2%	0%
PEA	PEA formal	88%	6%	3%	2%	0%
	PEA informal	89%	7%	2%	2%	0%
	Desocupados	75%	8%	2%	13%	2%
	Não PEA	86%	5%	2%	4%	3%
Região	Norte/Centro-Oeste	90%	5%	2%	2%	1%
	Nordeste	87%	6%	2%	2%	2%
	Sudeste	87%	5%	2%	4%	1%
	Sul	86%	8%	4%	1%	0%
Condição do município	Capital	86%	6%	3%	4%	1%
	RM	93%	5%	0%	1%	1%
	Interior	86%	6%	3%	3%	2%

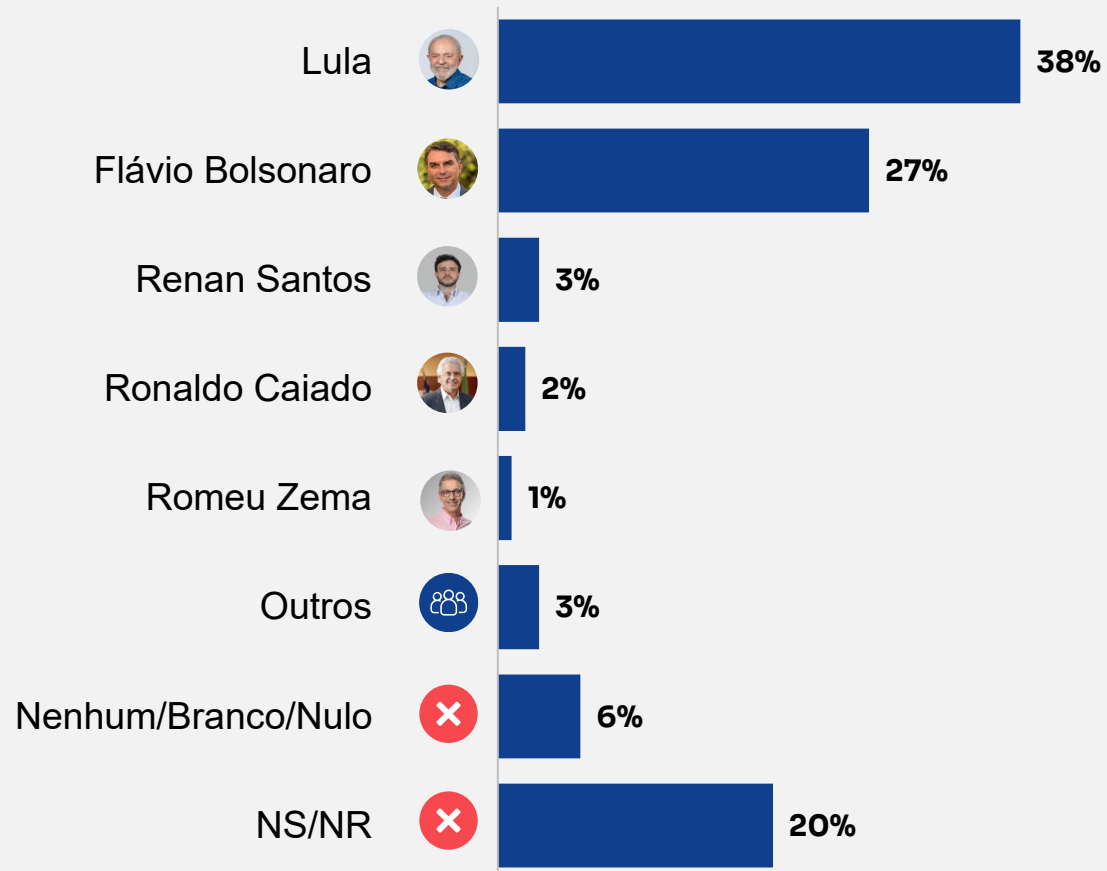


Pergunta: Sobre o primeiro turno das eleições 2026, em outubro, qual das seguintes situações melhor descreve a sua situação? (ESTIMULADA E ÚNICA)



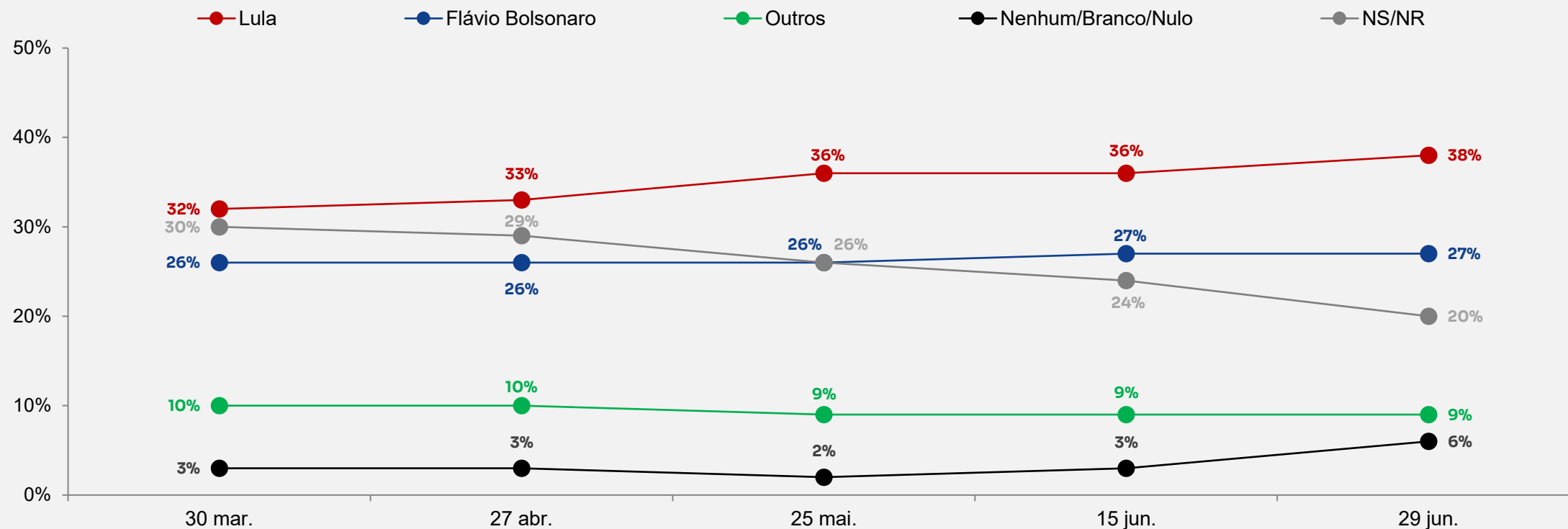
03. 1º Turno

Voto espontâneo para Presidente da República (amostra total)



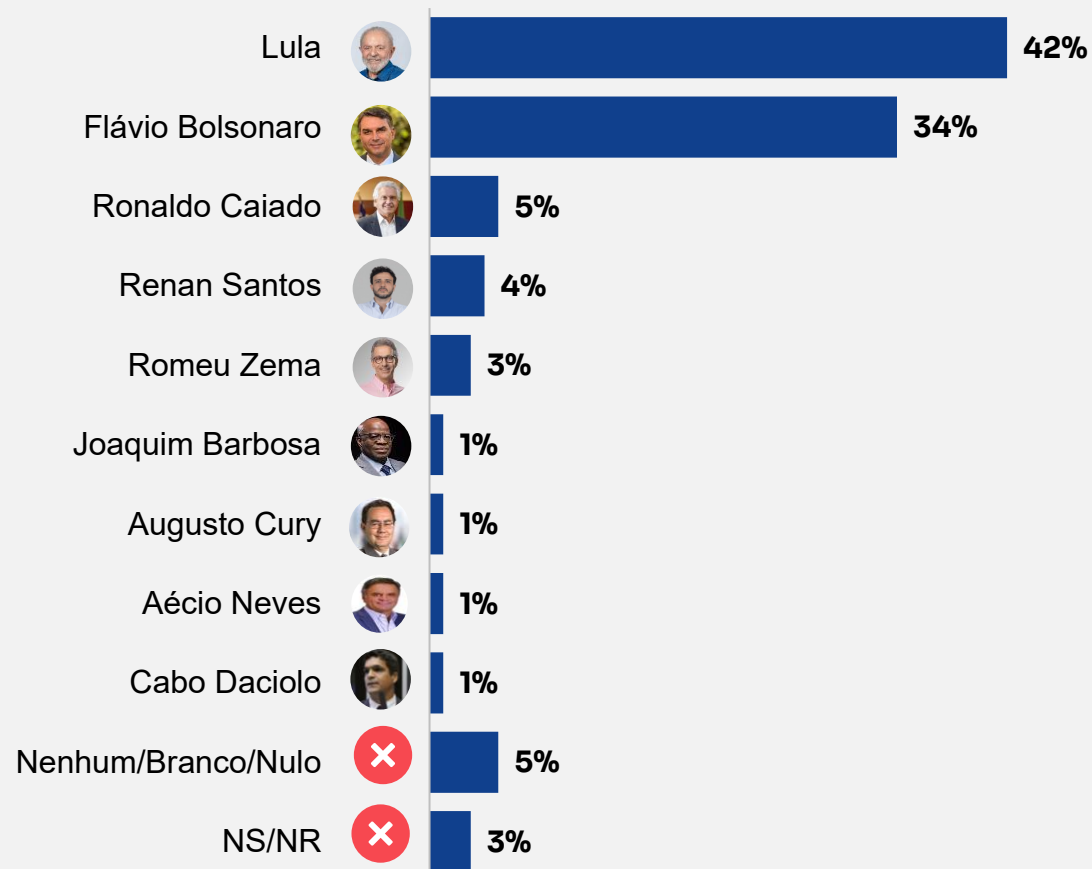
Pergunta: Se as eleições fossem hoje, em quem você votaria para Presidente da República?
(ESPONTÂNEA E ÚNICA)

Voto espontâneo para Presidente da República | série histórica (amostra total)



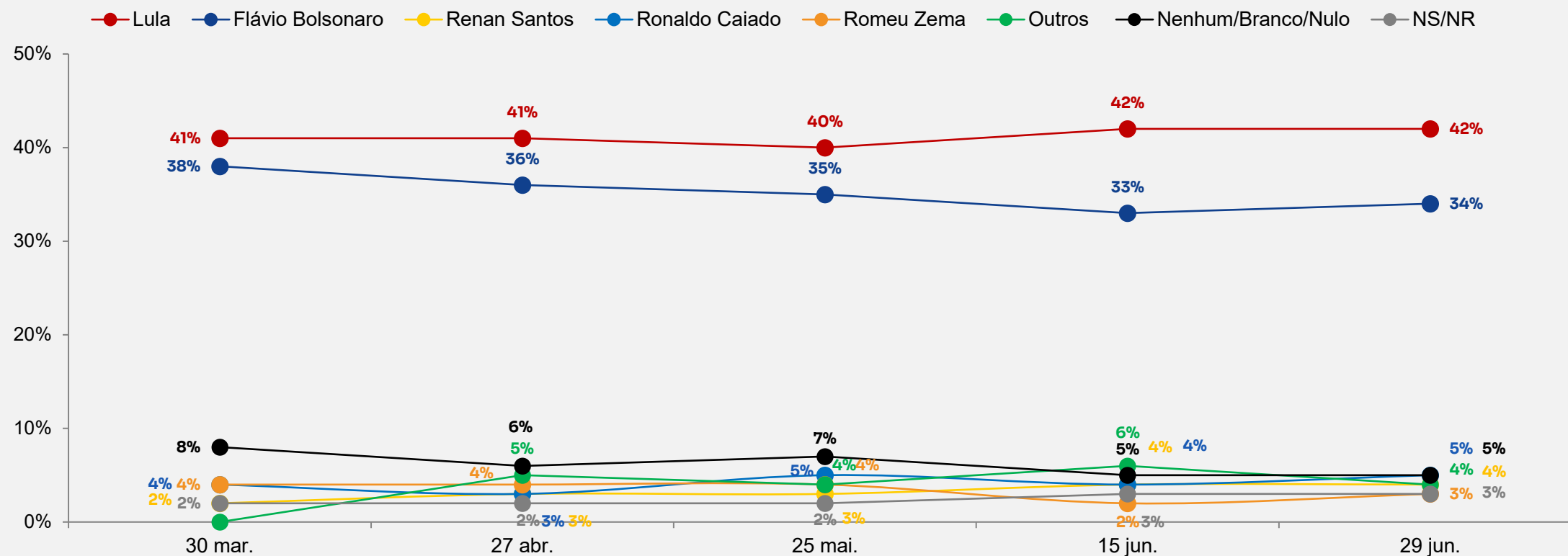
Pergunta: Se as eleições fossem hoje, em quem você votaria para Presidente da República?
(ESPONTÂNEA E ÚNICA)

Intenção de voto estimulado – 1º Turno – Cenário 1 (amostra total)



Pergunta: Se a eleição fosse hoje e os candidatos fossem estes aqui que irei ler, em quem você votaria para Presidente do Brasil? Por favor, espere eu ler todos os nomes antes de dar sua resposta. (ESTIMULADA E ÚNICA)

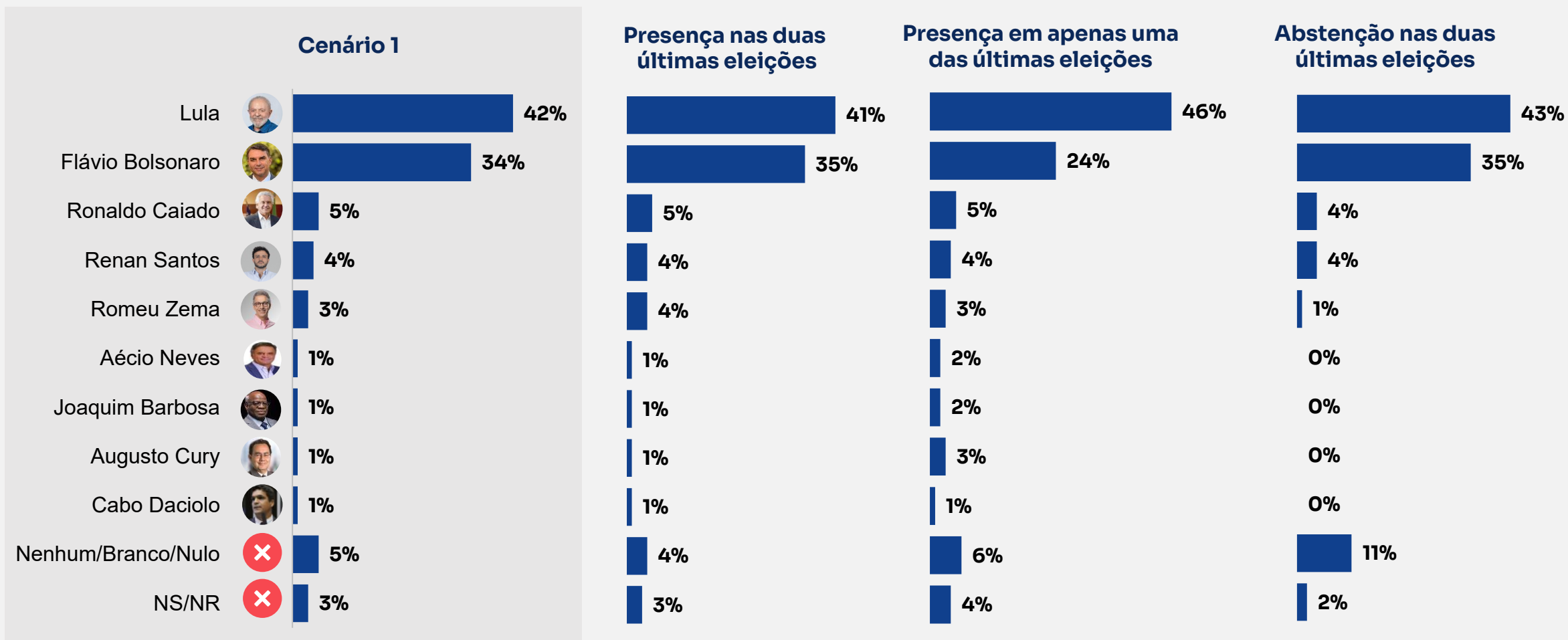
Intenção de voto estimulado – 1º Turno – Cenário 1 (amostra total)



Obs.: no Cenário 1 estimulado de junho, foi incluído o nome de Aécio Neves.



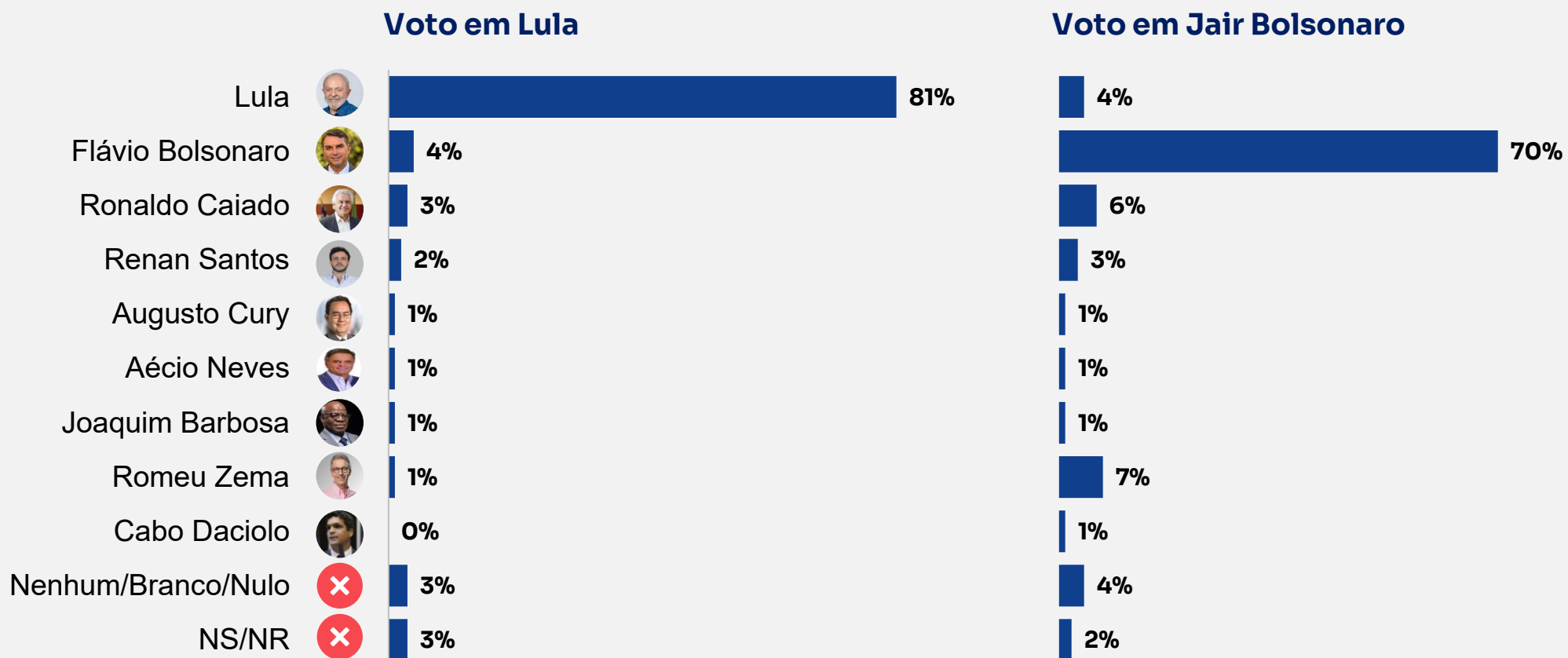
Pergunta: Se a eleição fosse hoje e os candidatos fossem estes aqui que irei ler, em quem você votaria para Presidente do Brasil? Por favor, espere eu ler todos os nomes antes de dar sua resposta. (ESTIMULADA E ÚNICA)

Cruzamento:**Comparecimento no 1º turno de 2022/2018 vs. Intenção de voto no 1º turno (Cenário 1)**

Pergunta: Comparecimento no 1º turno de 2022/2018 vs. Se a eleição fosse hoje e os candidatos fossem estes aqui que irei ler, em quem você votaria para Presidente do Brasil? Por favor, espere eu ler todos os nomes antes de dar sua resposta. (ESTIMULADA E ÚNICA)

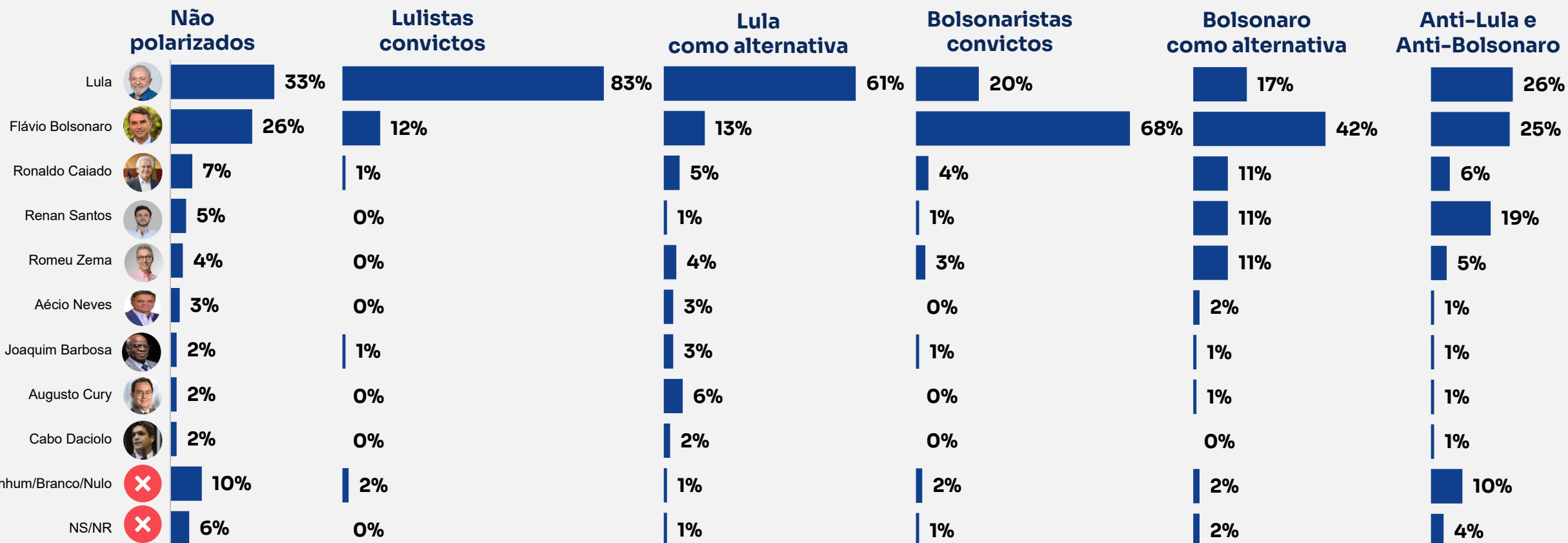
Cruzamento:

Voto no 2º turno de 2022 vs. Voto estimulado no 1º turno (Cenário 1)



Pergunta: Agora, pensando no segundo turno da última eleição presidencial, em 2022, você votou no Lula ou no Jair Bolsonaro? (ESTIMULADA E ÚNICA) **vs.** Se a eleição fosse hoje e os candidatos fossem estes aqui que irei ler, em quem você votaria para Presidente do Brasil? Por favor, espere eu ler todos os nomes antes de dar sua resposta. (ESTIMULADA E ÚNICA)

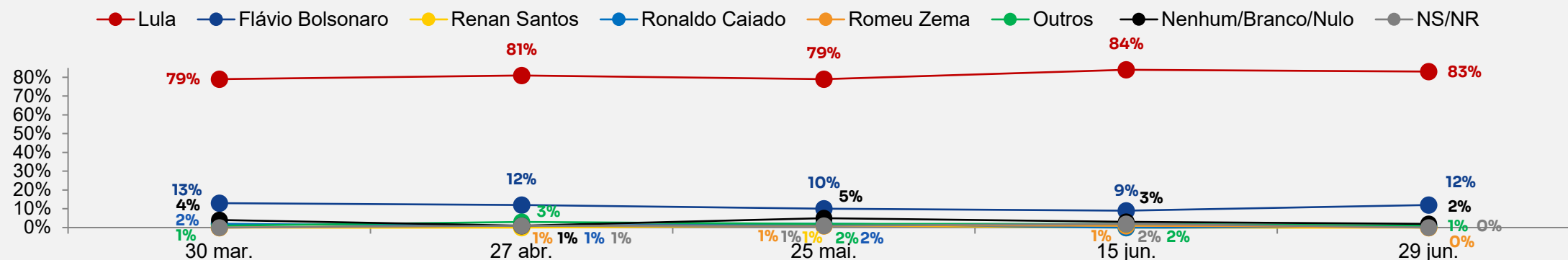
Cruzamento: Polarização política vs. Voto estimulado no 1º turno (Cenário 1)



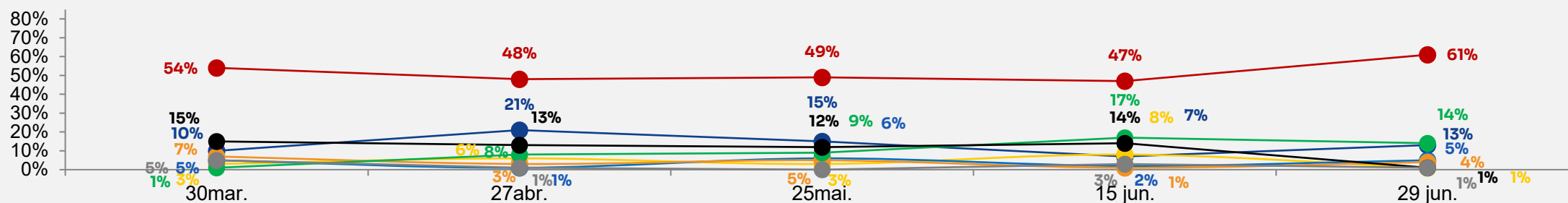
Pergunta: Em uma escala de 0 a 10, em que 0 é “discordo totalmente”, 5 é “nem concordo nem discordo” e 10 é “concordo totalmente”, como você se posiciona em relação às seguintes alternativas: (ESTIMULADA E ÚNICA POR LINHA) vs. Se a eleição fosse hoje e os candidatos fossem estes aqui que irei ler, em quem você votaria para Presidente do Brasil? Por favor, espere eu ler todos os nomes antes de dar sua resposta. (ESTIMULADA E ÚNICA)

Cruzamento | série histórica: Polarização política vs. Voto estimulado no 1º turno (Cenário 1)

Lulistas convictos



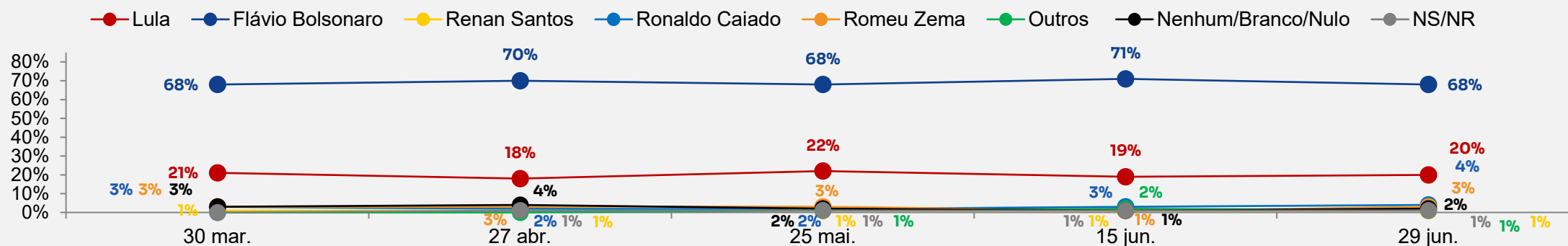
Lula como alternativa



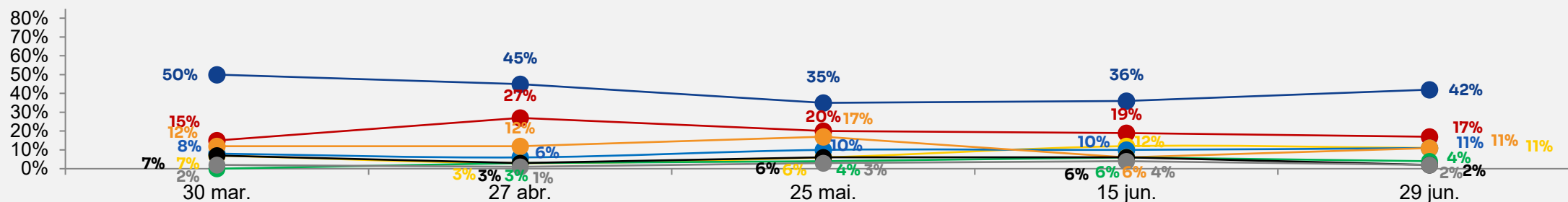
Pergunta: Em uma escala de 0 a 10, em que 0 é “discordo totalmente”, 5 é “nem concordo nem discordo” e 10 é “concordo totalmente”, como você se posiciona em relação às seguintes alternativas: (ESTIMULADA E ÚNICA POR LINHA) vs. Se a eleição fosse hoje e os candidatos fossem estes aqui que irei ler, em quem você votaria para Presidente do Brasil? Por favor, espere eu ler todos os nomes antes de dar sua resposta. (ESTIMULADA E ÚNICA)

Cruzamento | série histórica: Polarização política vs. Voto estimulado no 1º turno (Cenário 1)

Bolsonaristas convictos



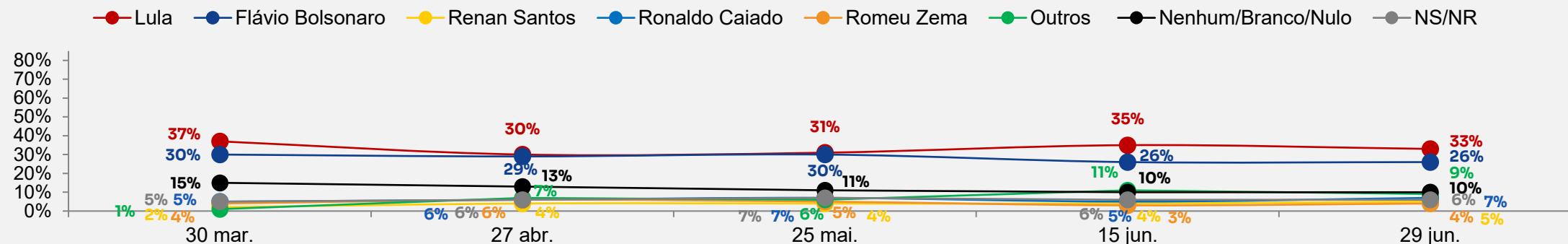
Bolsonaro como alternativa



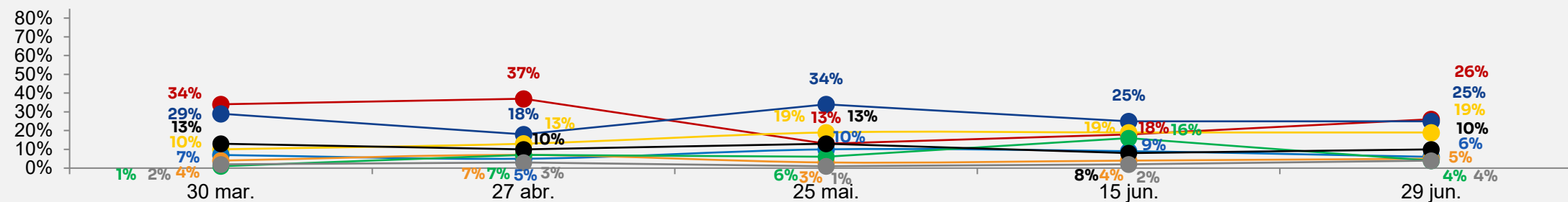
Pergunta: Em uma escala de 0 a 10, em que 0 é “discordo totalmente”, 5 é “nem concordo nem discordo” e 10 é “concordo totalmente”, como você se posiciona em relação às seguintes alternativas: (ESTIMULADA E ÚNICA POR LINHA) vs. Se a eleição fosse hoje e os candidatos fossem estes aqui que irei ler, em quem você votaria para Presidente do Brasil? Por favor, espere eu ler todos os nomes antes de dar sua resposta. (ESTIMULADA E ÚNICA)

Cruzamento | série histórica: Polarização política vs. Voto estimulado no 1º turno (Cenário 1)

Não polarizados



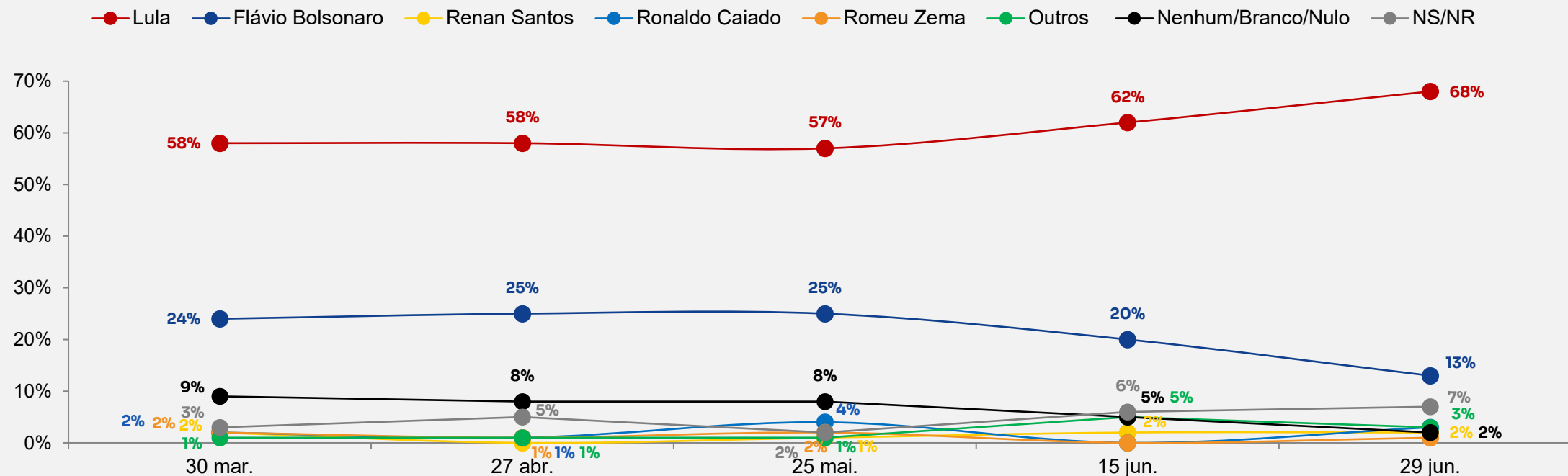
Anti-Lula e Anti-Bolsonaro



Pergunta: Em uma escala de 0 a 10, em que 0 é “discordo totalmente”, 5 é “nem concordo nem discordo” e 10 é “concordo totalmente”, como você se posiciona em relação às seguintes alternativas: (ESTIMULADA E ÚNICA POR LINHA) **vs.** Se a eleição fosse hoje e os candidatos fossem estes aqui que irei ler, em quem você votaria para Presidente do Brasil? Por favor, espere eu ler todos os nomes antes de dar sua resposta. (ESTIMULADA E ÚNICA)

Cruzamento | série histórica: Beneficiário do Bolsa Família vs. Voto estimulado no 1º turno (Cenário 1)

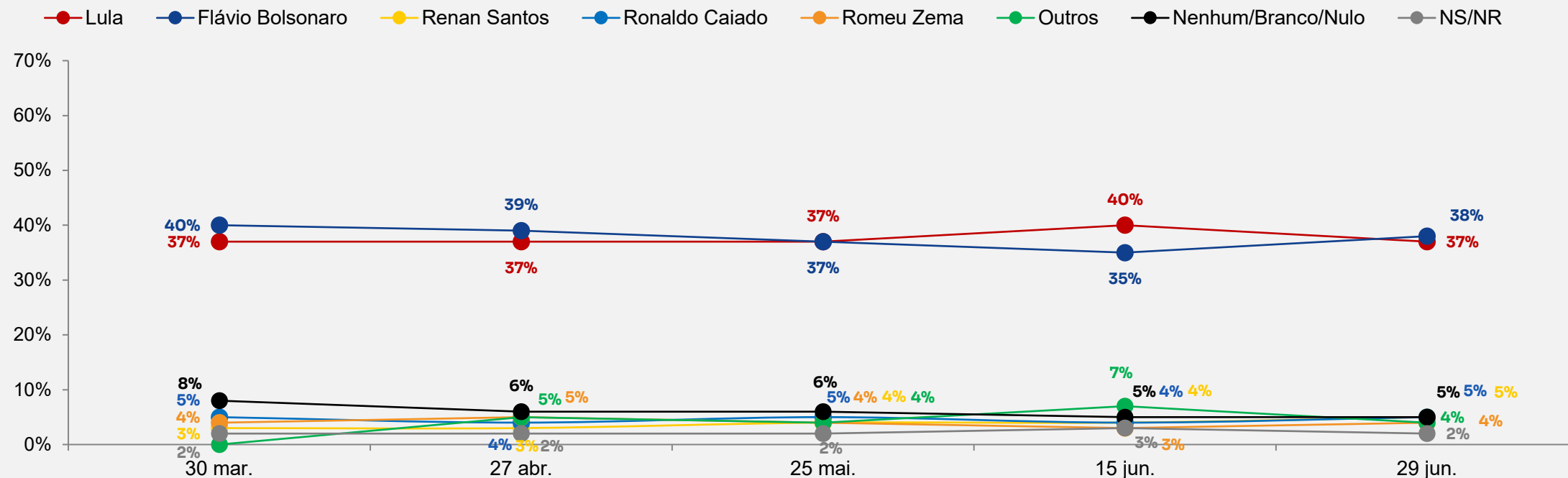
Beneficiário



Pergunta: E atualmente, você ou alguém que mora na sua casa recebe o programa Bolsa Família? (ESTIMULADA E ÚNICA) vs. Se a eleição fosse hoje e os candidatos fossem estes aqui que irei ler, em quem você votaria para Presidente do Brasil? Por favor, espere eu ler todos os nomes antes de dar sua resposta. (ESTIMULADA E ÚNICA)

Cruzamento | série histórica: Beneficiário do Bolsa Família vs. Voto estimulado no 1º turno (Cenário 1)

Não beneficiário



Pergunta: E atualmente, você ou alguém que mora na sua casa recebe o programa Bolsa Família? (ESTIMULADA E ÚNICA) vs. Se a eleição fosse hoje e os candidatos fossem estes aqui que irei ler, em quem você votaria para Presidente do Brasil? Por favor, espere eu ler todos os nomes antes de dar sua resposta. (ESTIMULADA E ÚNICA)

Intenção de voto estimulado – 1º Turno | por perfil

Cenário 1

		Lula	Flávio Bolsonaro	Ronaldo Caiado	Renan Santos	Romeu Zema	Joaquim Barbosa	Augusto Cury	Aécio Neves	Cabo Daciolo	Nenhum/Branco/Nulo	NS/NR
TOTAL		42%	34%	5%	4%	3%	1%	1%	1%	1%	5%	3%
Sexo	Feminino	48%	29%	4%	2%	3%	1%	1%	2%	1%	6%	4%
	Masculino	35%	40%	5%	7%	4%	2%	1%	1%	1%	4%	1%
Idade	16 a 24 anos	32%	40%	6%	16%	1%	0%	1%	1%	0%	2%	2%
	25 a 40 anos	36%	36%	5%	3%	4%	1%	2%	2%	1%	7%	4%
	41 a 59 anos	43%	33%	5%	2%	4%	2%	1%	1%	1%	6%	2%
	60 anos ou mais	56%	29%	4%	0%	4%	2%	0%	1%	1%	1%	3%
Escolaridade	Ensino Fundamental	52%	29%	3%	1%	3%	1%	0%	1%	1%	5%	4%
	Ensino Médio	34%	41%	5%	6%	2%	1%	1%	2%	1%	4%	2%
	Ensino Superior	38%	31%	6%	6%	6%	2%	3%	2%	0%	4%	2%
Religião	Católicos	48%	29%	5%	5%	3%	1%	1%	2%	0%	4%	3%
	Evangélicos	25%	48%	5%	1%	5%	2%	1%	1%	1%	7%	3%
	Outras religiões	41%	31%	3%	11%	4%	0%	4%	1%	0%	5%	1%
	Sem religião	52%	26%	3%	5%	1%	1%	0%	1%	2%	4%	4%



Pergunta: Se a eleição fosse hoje e os candidatos fossem estes aqui que irei ler, em quem você votaria para Presidente do Brasil? Por favor, espere eu ler todos os nomes antes de dar sua resposta. (ESTIMULADA E ÚNICA)

Intenção de voto estimulado – 1º Turno | por perfil

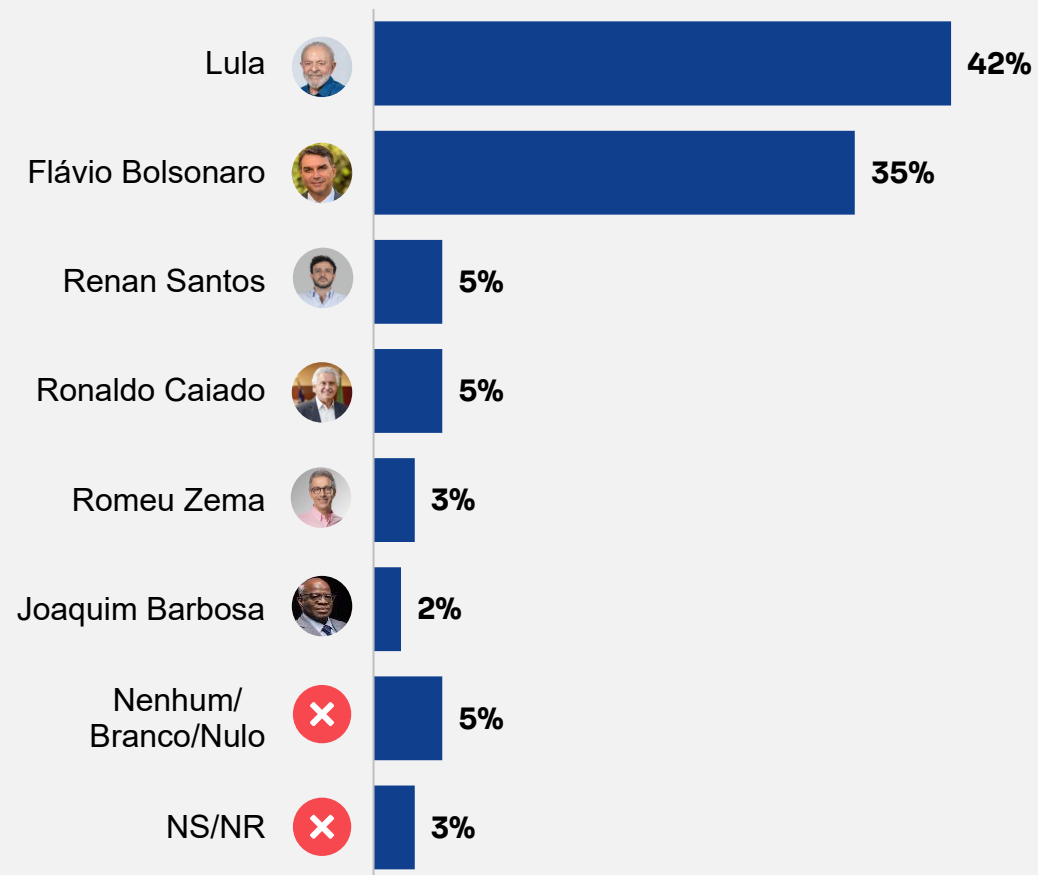
Cenário 1

		Lula	Flávio Bolsonaro	Ronaldo Caiado	Renan Santos	Romeu Zema	Joaquim Barbosa	Augusto Cury	Aécio Neves	Cabo Daciolo	Nenhum/Branco/Nulo	NS/NR
TOTAL		42%	34%	5%	4%	3%	1%	1%	1%	1%	5%	3%
Renda familiar	Até 1 S.M.	53%	23%	4%	2%	2%	1%	1%	2%	0%	8%	5%
	De 1 até 2 S.M.	46%	30%	3%	4%	2%	1%	1%	0%	2%	4%	6%
	De 2 até 5 S.M.	37%	39%	4%	6%	3%	2%	1%	1%	1%	4%	1%
	Mais de 5 S.M.	35%	41%	7%	4%	6%	2%	1%	1%	0%	2%	1%
PEA	PEA formal	32%	40%	5%	5%	4%	2%	2%	1%	1%	5%	3%
	PEA informal	42%	36%	7%	1%	3%	1%	1%	1%	0%	7%	1%
	Desocupados	53%	30%	2%	0%	4%	1%	0%	0%	0%	8%	3%
	Não PEA	52%	26%	4%	6%	2%	1%	0%	2%	0%	3%	3%
Região	Norte/Centro-Oeste	33%	37%	12%	6%	2%	1%	1%	1%	0%	4%	2%
	Nordeste	56%	25%	4%	4%	2%	0%	1%	0%	0%	4%	4%
	Sudeste	40%	33%	4%	4%	5%	2%	1%	2%	1%	5%	2%
	Sul	29%	51%	2%	4%	3%	0%	1%	1%	0%	3%	5%
Condição do município	Capital	46%	29%	5%	3%	4%	2%	1%	1%	1%	5%	3%
	RM	41%	39%	4%	4%	2%	2%	1%	1%	1%	3%	2%
	Interior	39%	36%	5%	5%	3%	1%	1%	2%	0%	5%	3%



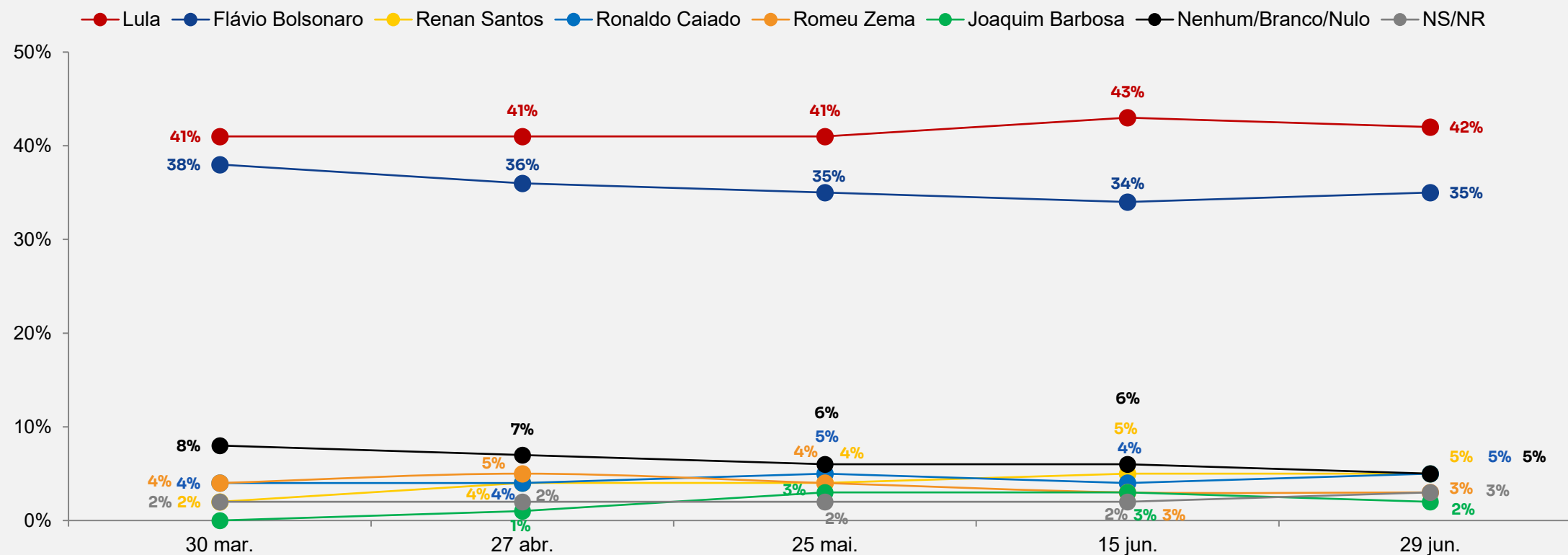
Pergunta: Se a eleição fosse hoje e os candidatos fossem estes aqui que irei ler, em quem você votaria para Presidente do Brasil? Por favor, espere eu ler todos os nomes antes de dar sua resposta. (ESTIMULADA E ÚNICA)

Intenção de voto estimulado – 1º Turno – Cenário 2 (amostra total)



Pergunta: Se a eleição fosse hoje e os candidatos fossem estes aqui que irei ler, em quem você votaria para Presidente do Brasil? Por favor, espere eu ler todos os nomes antes de dar sua resposta. (ESTIMULADA E ÚNICA)

Intenção de voto estimulado – 1º Turno – Cenário 2 | série histórica (amostra total)



Pergunta: Se a eleição fosse hoje e os candidatos fossem estes aqui que irei ler, em quem você votaria para Presidente do Brasil? Por favor, espere eu ler todos os nomes antes de dar sua resposta. (ESTIMULADA E ÚNICA)

Intenção de voto estimulado – 1º Turno | por perfil

Cenário 2

		Lula	Flávio Bolsonaro	Renan Santos	Ronaldo Caiado	Romeu Zema	Joaquim Barbosa	Nenhum/ Branco/Nulo	NS/NR
TOTAL		42%	35%	5%	5%	3%	2%	5%	3%
Sexo	Feminino	49%	30%	3%	4%	2%	2%	6%	3%
	Masculino	35%	41%	8%	5%	4%	2%	3%	2%
Idade	16 a 24 anos	30%	41%	18%	3%	1%	0%	3%	4%
	25 a 40 anos	38%	36%	5%	5%	4%	2%	6%	3%
	41 a 59 anos	44%	34%	1%	5%	4%	4%	6%	2%
	60 anos ou mais	56%	30%	1%	6%	2%	2%	1%	1%
Escolaridade	Ensino Fundamental	54%	29%	2%	4%	2%	1%	5%	3%
	Ensino Médio	34%	42%	7%	5%	2%	2%	4%	3%
	Ensino Superior	39%	32%	7%	6%	6%	3%	5%	2%
Religião	Católicos	48%	30%	6%	6%	3%	2%	3%	3%
	Evangélicos	27%	51%	2%	5%	4%	2%	7%	3%
	Outras religiões	43%	30%	8%	4%	4%	3%	6%	2%
	Sem religião	54%	25%	7%	4%	2%	2%	4%	3%



Pergunta: Se a eleição fosse hoje e os candidatos fossem estes aqui que irei ler, em quem você votaria para Presidente do Brasil? Por favor, espere eu ler todos os nomes antes de dar sua resposta. (ESTIMULADA E ÚNICA)

Intenção de voto estimulado – 1º Turno | por perfil

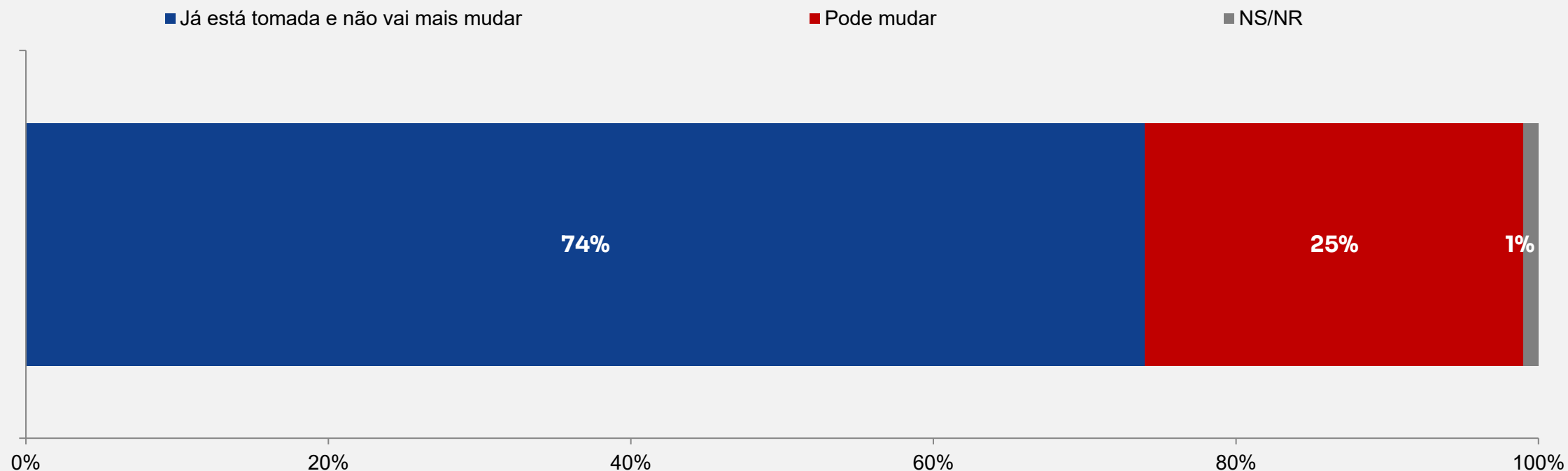
Cenário 2

		Lula	Flávio Bolsonaro	Renan Santos	Ronaldo Caiado	Romeu Zema	Joaquim Barbosa	Nenhum/Branco/Nulo	NS/NR
TOTAL		42%	35%	5%	5%	3%	2%	5%	3%
Renda familiar	Até 1 S.M.	56%	23%	2%	5%	2%	1%	6%	5%
	De 1 até 2 S.M.	48%	30%	4%	5%	2%	1%	6%	4%
	De 2 até 5 S.M.	36%	41%	7%	4%	3%	3%	4%	2%
	Mais de 5 S.M.	35%	41%	6%	6%	5%	3%	2%	1%
PEA	PEA formal	33%	41%	5%	5%	4%	3%	6%	3%
	PEA informal	42%	37%	5%	6%	3%	1%	3%	3%
	Desocupados	51%	21%	0%	3%	7%	2%	9%	6%
	Não PEA	53%	29%	6%	5%	2%	1%	3%	2%
Região	Norte/Centro-Oeste	33%	42%	7%	10%	2%	2%	4%	1%
	Nordeste	55%	24%	4%	5%	1%	2%	5%	4%
	Sudeste	42%	34%	5%	4%	5%	3%	5%	2%
	Sul	31%	51%	5%	3%	2%	1%	4%	2%
Condição do município	Capital	46%	30%	3%	5%	4%	4%	6%	3%
	RM	45%	39%	5%	2%	2%	2%	3%	2%
	Interior	40%	37%	6%	5%	3%	1%	5%	3%



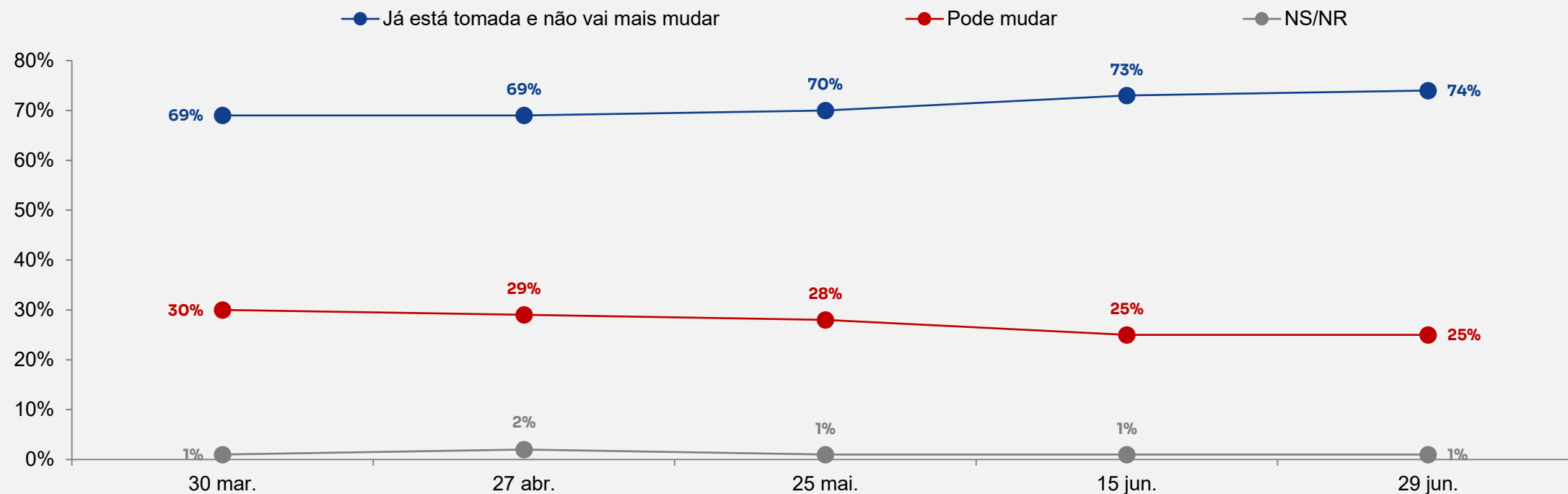
Pergunta: Se a eleição fosse hoje e os candidatos fossem estes aqui que irei ler, em quem você votaria para Presidente do Brasil? Por favor, espere eu ler todos os nomes antes de dar sua resposta. (ESTIMULADA E ÚNICA)

Certeza na decisão do voto (entre quem escolheu algum candidato no Cenário 1)



Pergunta: E você diria que até outubro, quando acontece a eleição para Presidente, essa sua decisão de voto já está tomada e não vai mais mudar ou pode mudar? (ESTIMULADA E ÚNICA)

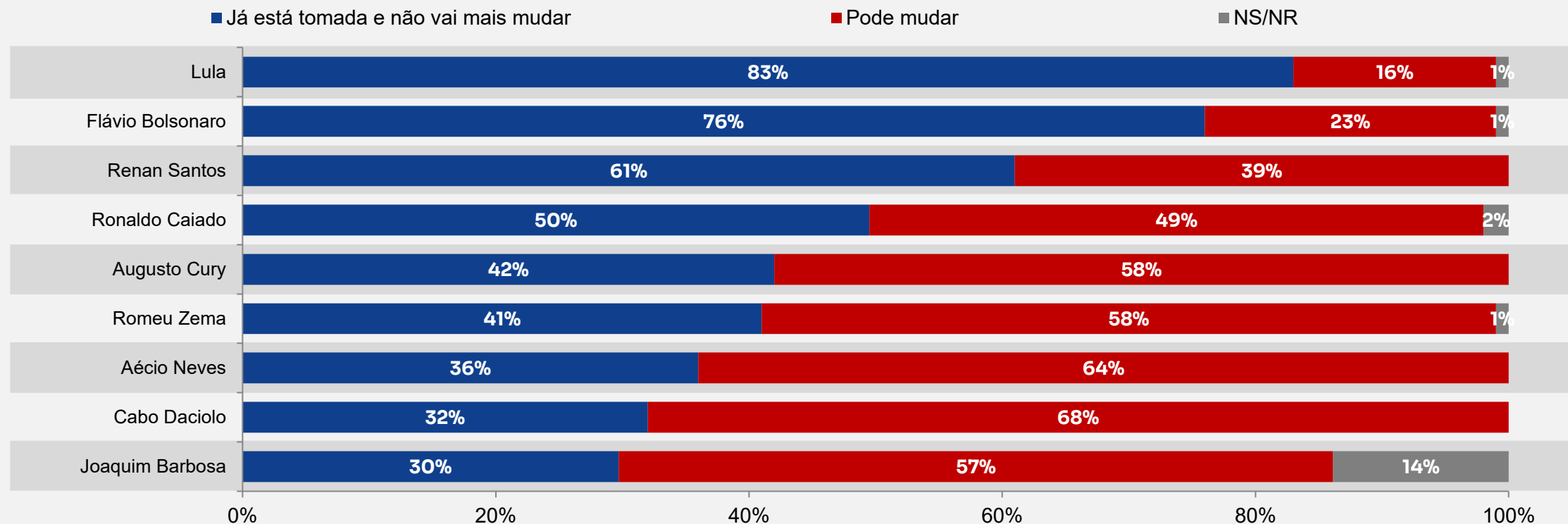
Certeza na decisão do voto | série histórica (entre quem escolheu algum candidato no Cenário 1)



Pergunta: E você diria que até outubro, quando acontece a eleição para Presidente, essa sua decisão de voto já está tomada e não vai mais mudar ou pode mudar? (ESTIMULADA E ÚNICA)

Cruzamento:

Voto estimulado no 1º turno (Cenário 1) vs. Certeza na decisão do voto

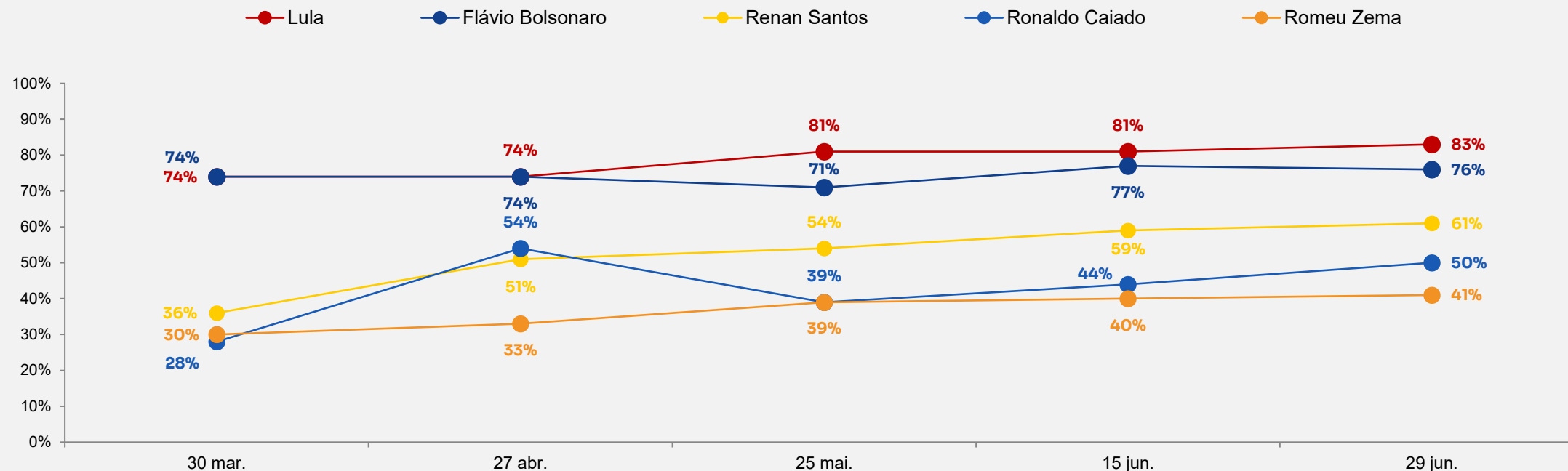


Pergunta: Se a eleição fosse hoje e os candidatos fossem estes aqui que irei ler, em quem você votaria para Presidente do Brasil? Por favor, espere eu ler todos os nomes antes de dar sua resposta. (ESTIMULADA E ÚNICA) vs. E você diria que até outubro, quando acontece a eleição para Presidente, essa sua decisão de voto já está tomada e não vai mais mudar ou pode mudar? (ESTIMULADA E ÚNICA)

Cruzamento | série histórica:

Voto estimulado no 1º turno (Cenário 1) vs. Certeza na decisão do voto

Já está tomada e não vai mais mudar

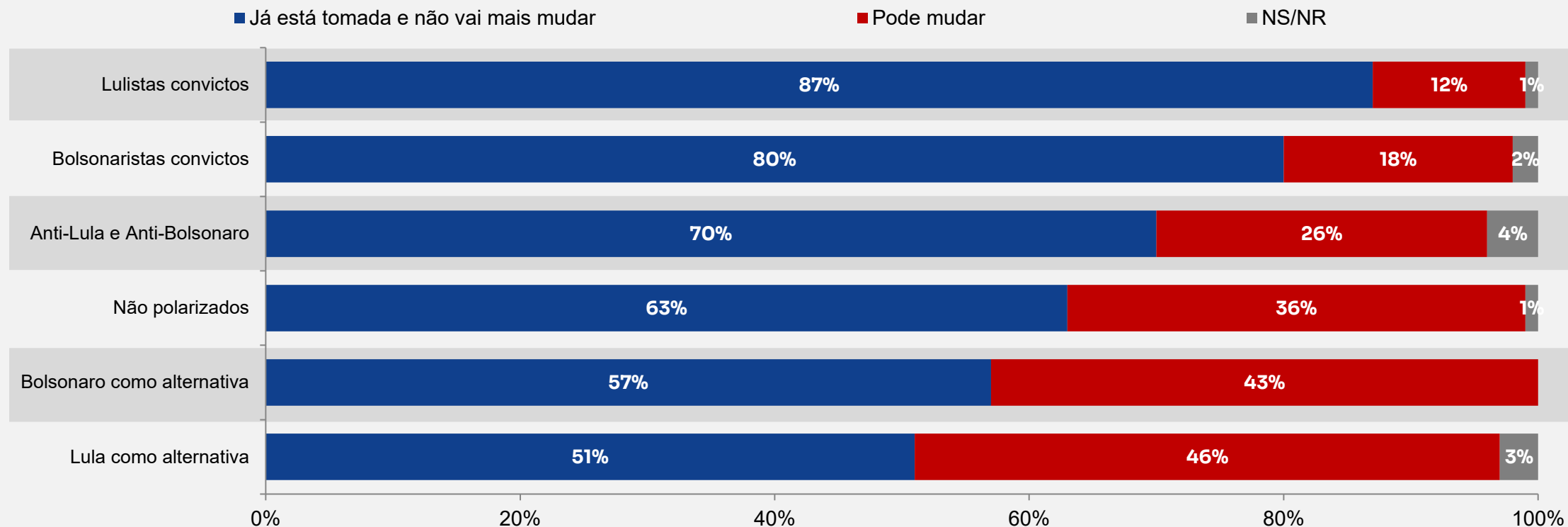


Obs.: decisão de voto de candidatos que tenham tido pelo menos 3% de intenção de voto em algum momento da série histórica.



Pergunta: Se a eleição fosse hoje e os candidatos fossem estes aqui que irei ler, em quem você votaria para Presidente do Brasil? Por favor, espere eu ler todos os nomes antes de dar sua resposta. (ESTIMULADA E ÚNICA) vs. E você diria que até outubro, quando acontece a eleição para Presidente, essa sua decisão de voto já está tomada e não vai mais mudar ou pode mudar? (ESTIMULADA E ÚNICA)

Cruzamento: Polarização política vs. Certeza na decisão do voto

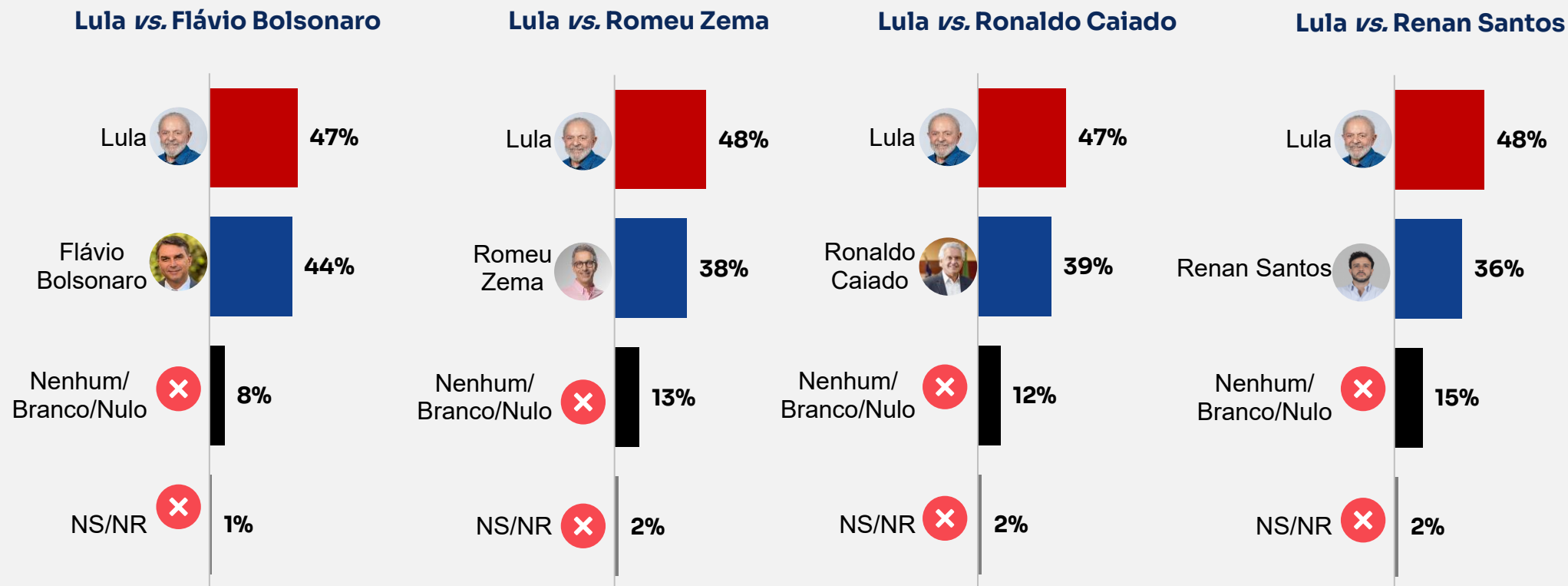


Pergunta: Em uma escala de 0 a 10, em que 0 é “discordo totalmente”, 5 é “nem concordo nem discordo” e 10 é “concordo totalmente”, como você se posiciona em relação às seguintes alternativas: “Sou Anti-Lula” e “Sou Anti-Bolsonaro (e sua família)”? (ESTIMULADA E ÚNICA POR LINHA) **vs.** E você diria que até outubro, quando acontece a eleição para Presidente, essa sua decisão de voto já está tomada e não vai mais mudar ou pode mudar? (ESTIMULADA E ÚNICA)



04. 2º Turno

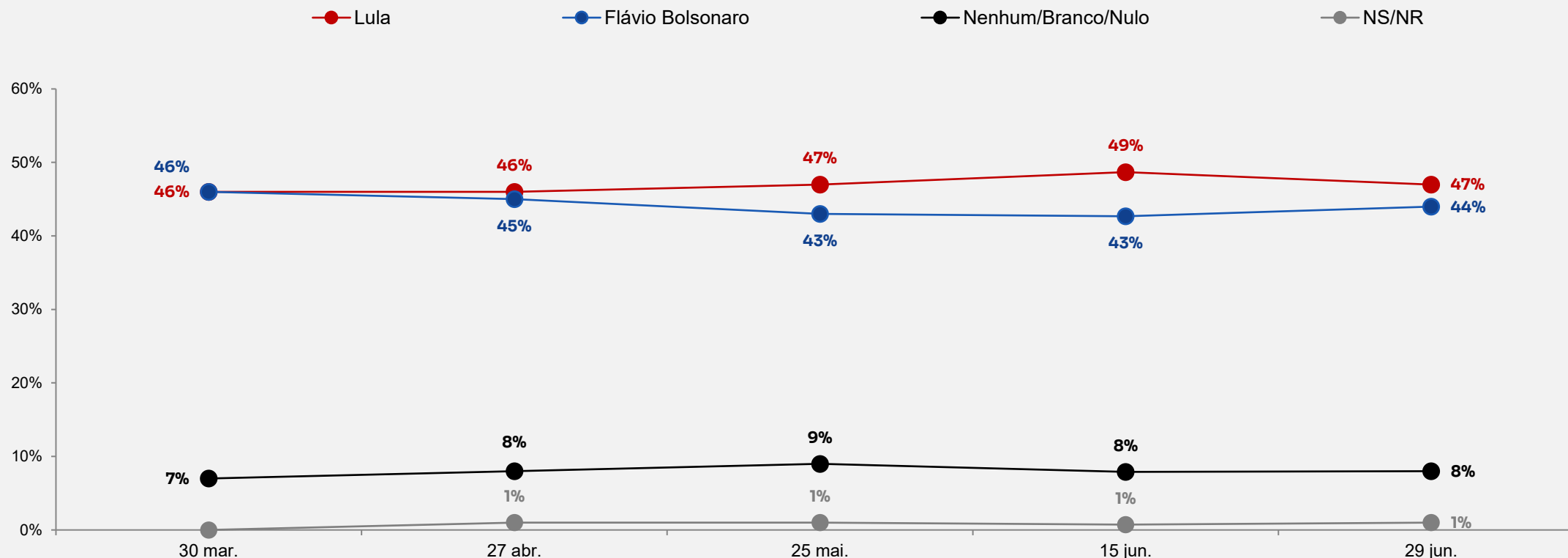
Intenção de voto estimulado – 2º Turno (amostra total)



Pergunta: Pensando em um possível segundo turno entre alguns candidatos, em quem você votaria para Presidente da República se tivesse que escolher entre: (ESTIMULADA E ÚNICA POR LINHA)

Intenção de voto estimulado – 2º Turno | série histórica (amostra total)

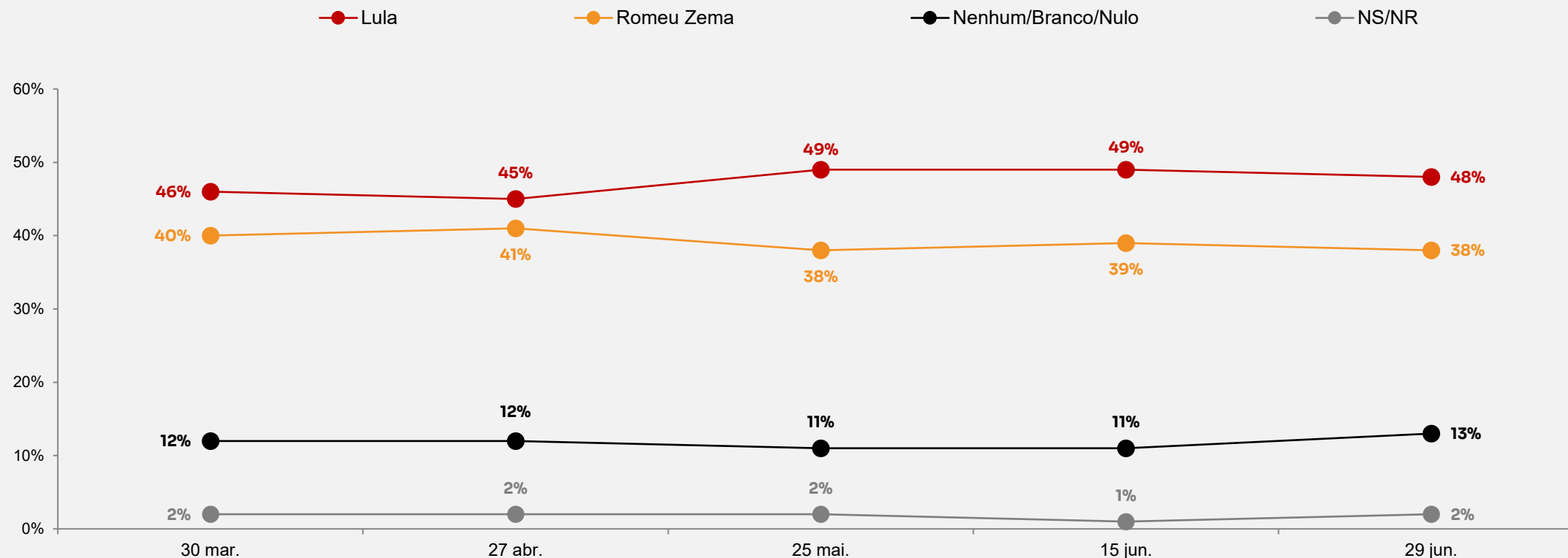
Lula vs. Flávio Bolsonaro



Pergunta: Pensando em um possível segundo turno entre alguns candidatos, em quem você votaria para Presidente da República se tivesse que escolher entre: (ESTIMULADA E ÚNICA POR LINHA)

Intenção de voto estimulado – 2º Turno | série histórica (amostra total)

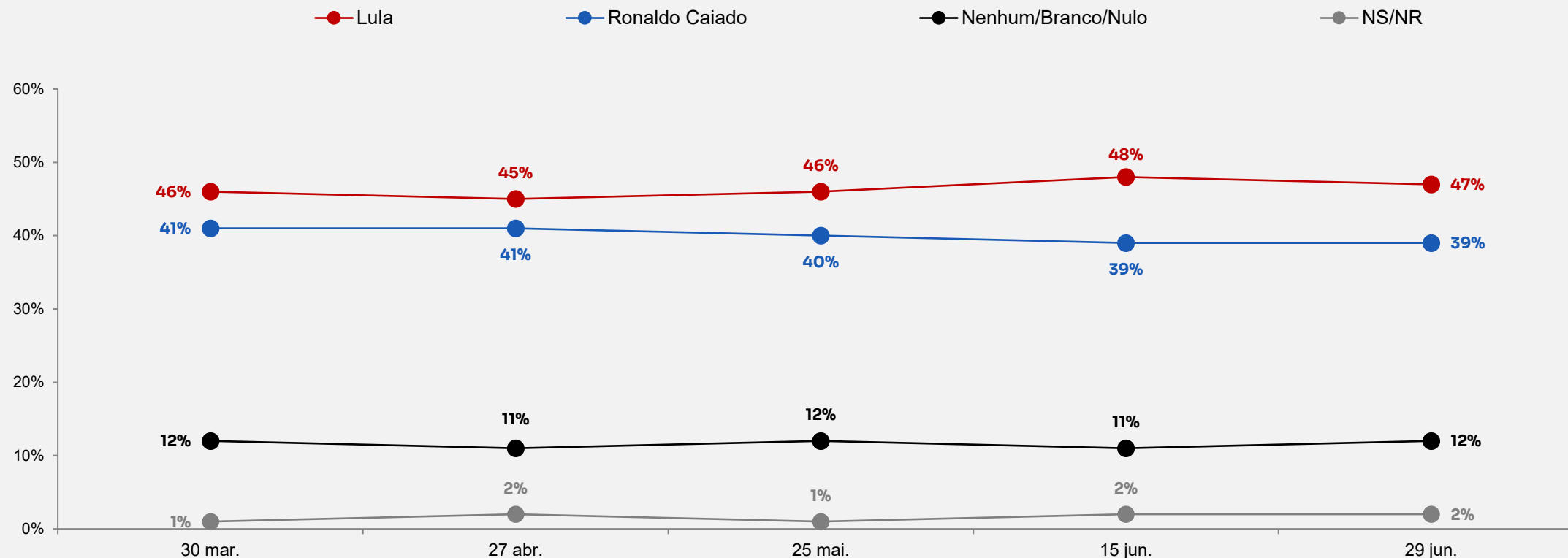
Lula vs. Romeu Zema



Pergunta: Pensando em um possível segundo turno entre alguns candidatos, em quem você votaria para Presidente da República se tivesse que escolher entre: (ESTIMULADA E ÚNICA POR LINHA)

Intenção de voto estimulado – 2º Turno | série histórica (amostra total)

Lula vs. Ronaldo Caiado

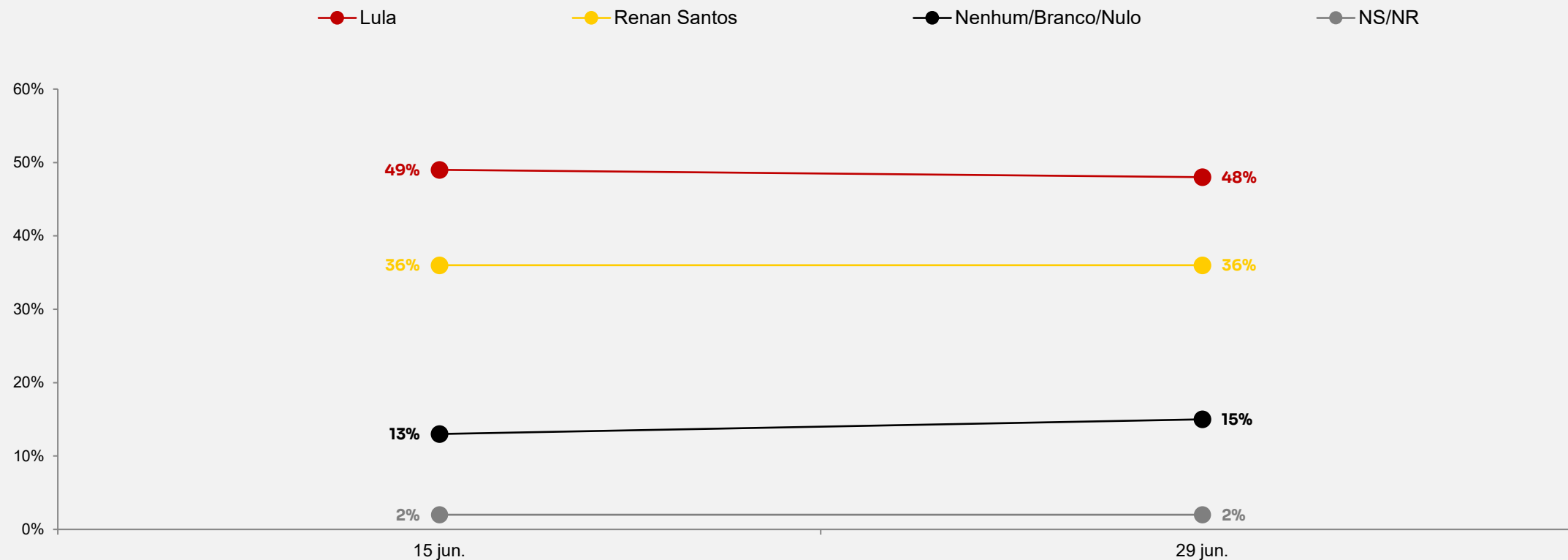


Pergunta: Pensando em um possível segundo turno entre alguns candidatos, em quem você votaria para Presidente da República se tivesse que escolher entre: (ESTIMULADA E ÚNICA POR LINHA)

Intenção de voto estimulado – 2º Turno | série histórica

(amostra total)

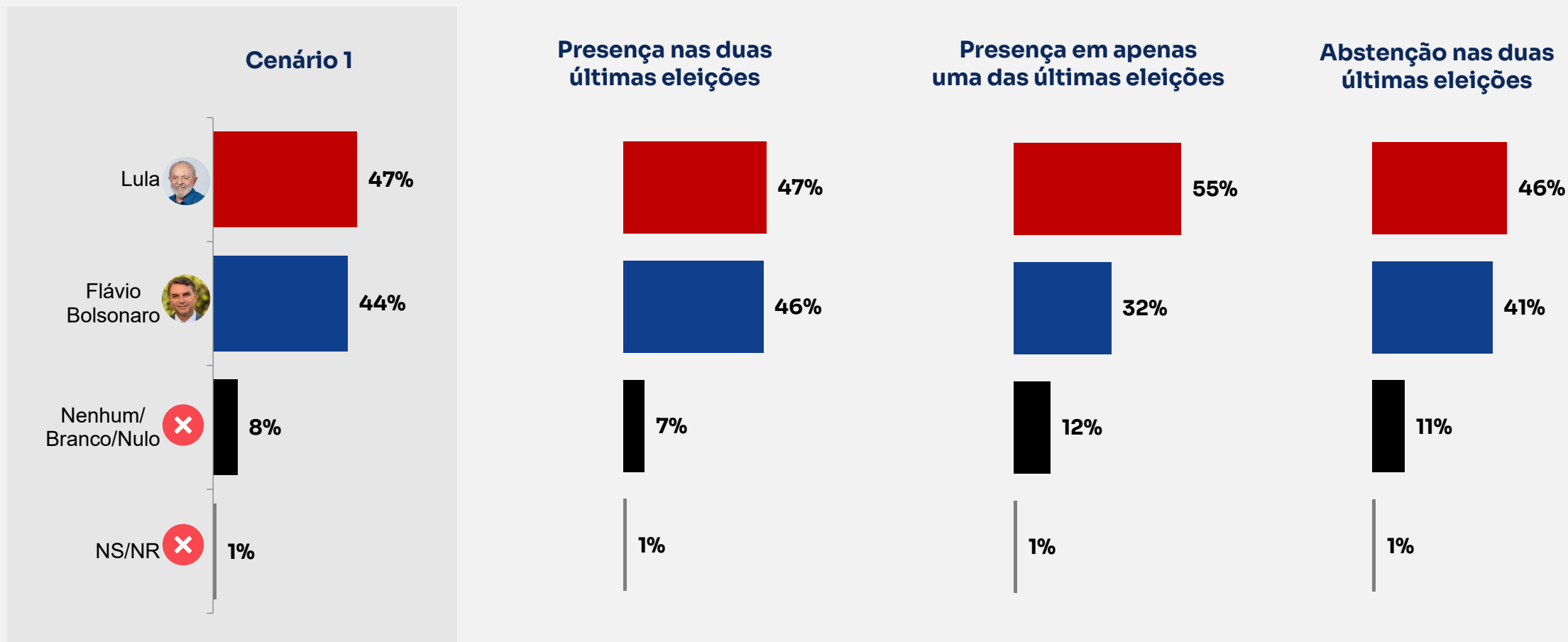
Lula vs. Renan Santos



Pergunta: Pensando em um possível segundo turno entre alguns candidatos, em quem você votaria para Presidente da República se tivesse que escolher entre: (ESTIMULADA E ÚNICA POR LINHA)

Cruzamento:

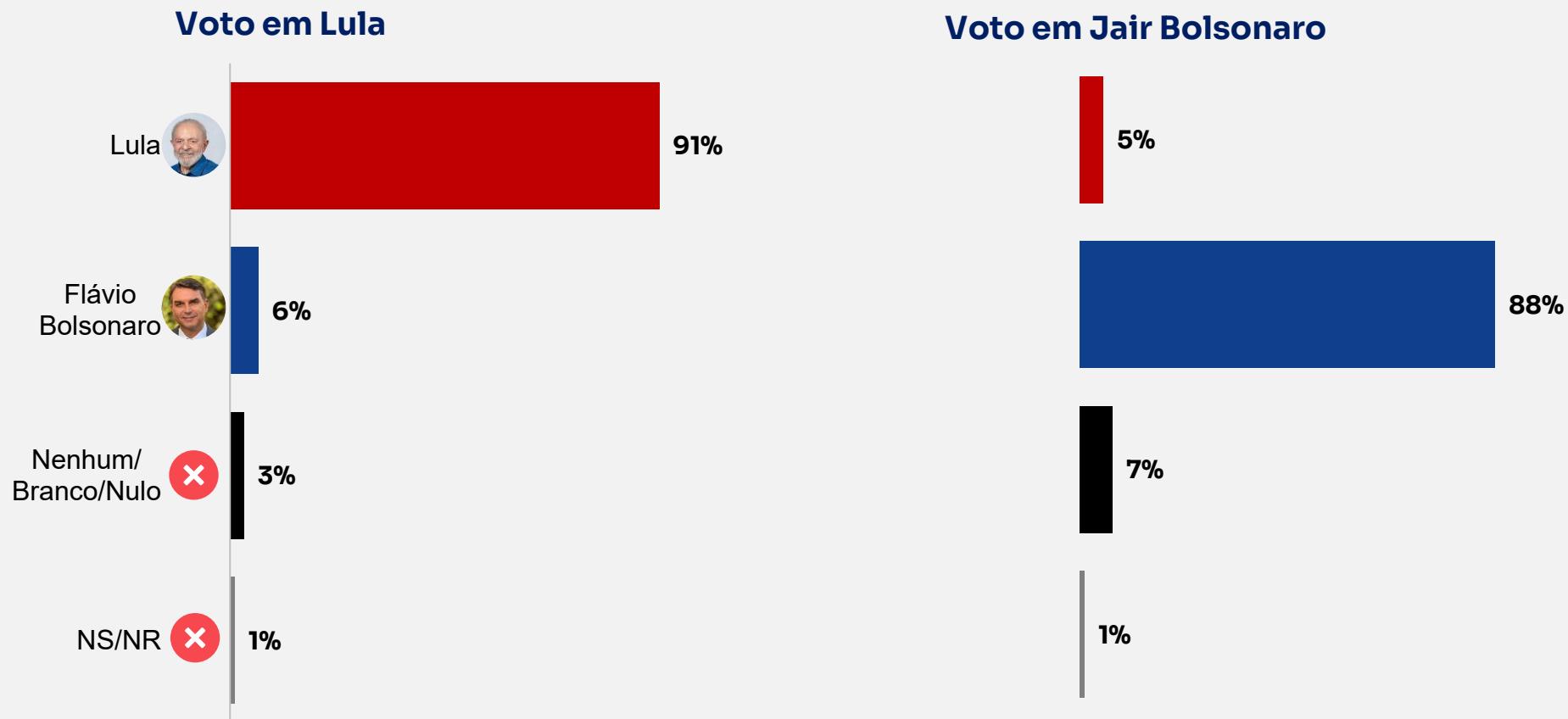
Comparecimento no 1º turno de 2022/2018 vs. Voto estimulado no 2º turno (Cenário 1)



Pergunta: [CRUZAMENTO] Comparecimento no 1º turno de 2022/2018 vs. Pensando em um possível segundo turno entre alguns candidatos, em quem você votaria para Presidente da República se tivesse que escolher entre: (ESTIMULADA E ÚNICA POR LINHA)

Cruzamento:

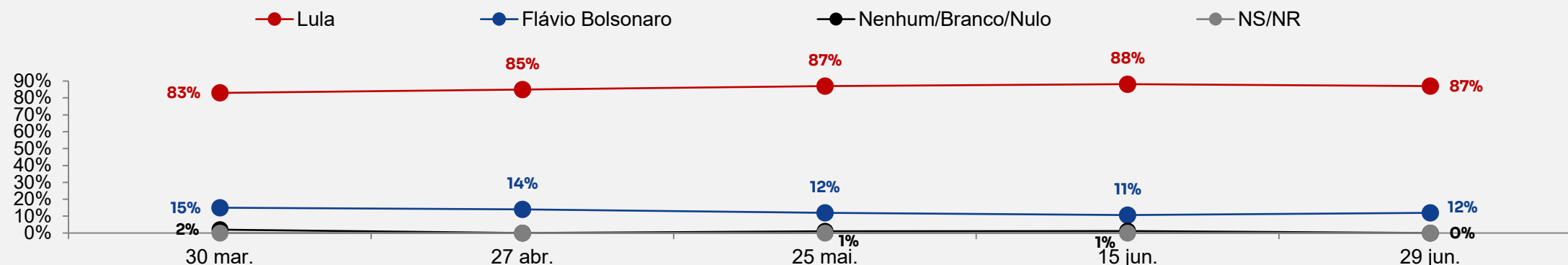
Voto no 2º turno de 2022 vs. Voto estimulado no 2º turno (Cenário 1)



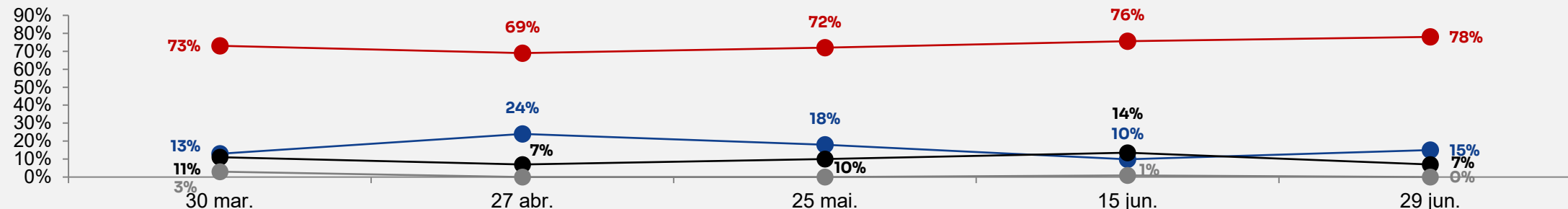
Pergunta: Agora, pensando no segundo turno da última eleição presidencial, em 2022, você votou no Lula ou no Jair Bolsonaro? (ESTIMULADA E ÚNICA) vs. Pensando em um possível segundo turno entre alguns candidatos, em quem você votaria para Presidente da República se tivesse que escolher entre: (ESTIMULADA E ÚNICA POR LINHA)

Cruzamento | série histórica: Polarização vs. Voto estimulado no 2º turno (Cenário 1)

Lulistas convictos



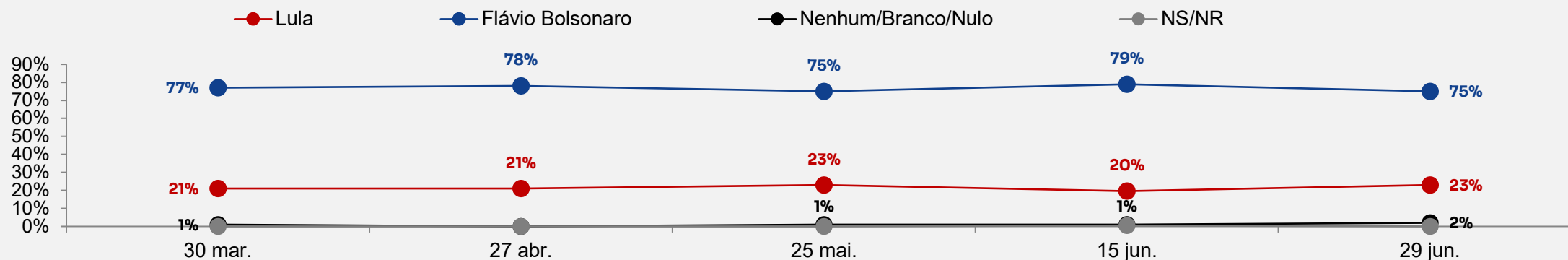
Lula como alternativa



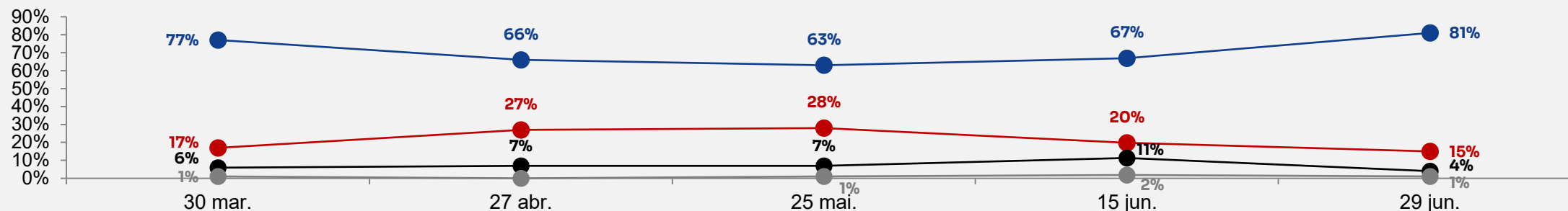
Pergunta: Em uma escala de 0 a 10, em que 0 é “discordo totalmente”, 5 é “nem concordo nem discordo” e 10 é “concordo totalmente”, como você se posiciona em relação às seguintes alternativas: (ESTIMULADA E ÚNICA POR LINHA) vs. Pensando em um possível segundo turno entre alguns candidatos, em quem você votaria para Presidente da República se tivesse que escolher entre: (ESTIMULADA E ÚNICA POR LINHA)

Cruzamento | série histórica: Polarização vs. Voto estimulado no 2º turno (Cenário 1)

Bolsonaristas convictos



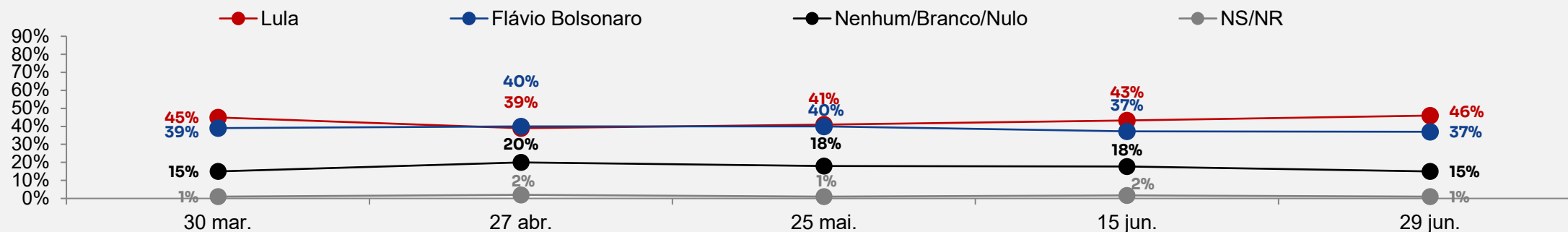
Bolsonaro como alternativa



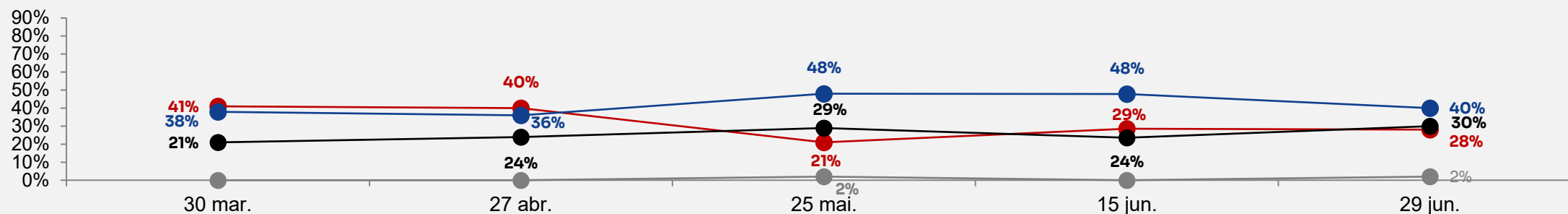
Pergunta: Em uma escala de 0 a 10, em que 0 é “discordo totalmente”, 5 é “nem concordo nem discordo” e 10 é “concordo totalmente”, como você se posiciona em relação às seguintes alternativas: (ESTIMULADA E ÚNICA POR LINHA) vs. Pensando em um possível segundo turno entre alguns candidatos, em quem você votaria para Presidente da República se tivesse que escolher entre: (ESTIMULADA E ÚNICA POR LINHA)

Cruzamento | série histórica: Polarização vs. Voto estimulado no 2º turno (Cenário 1)

Não polarizados



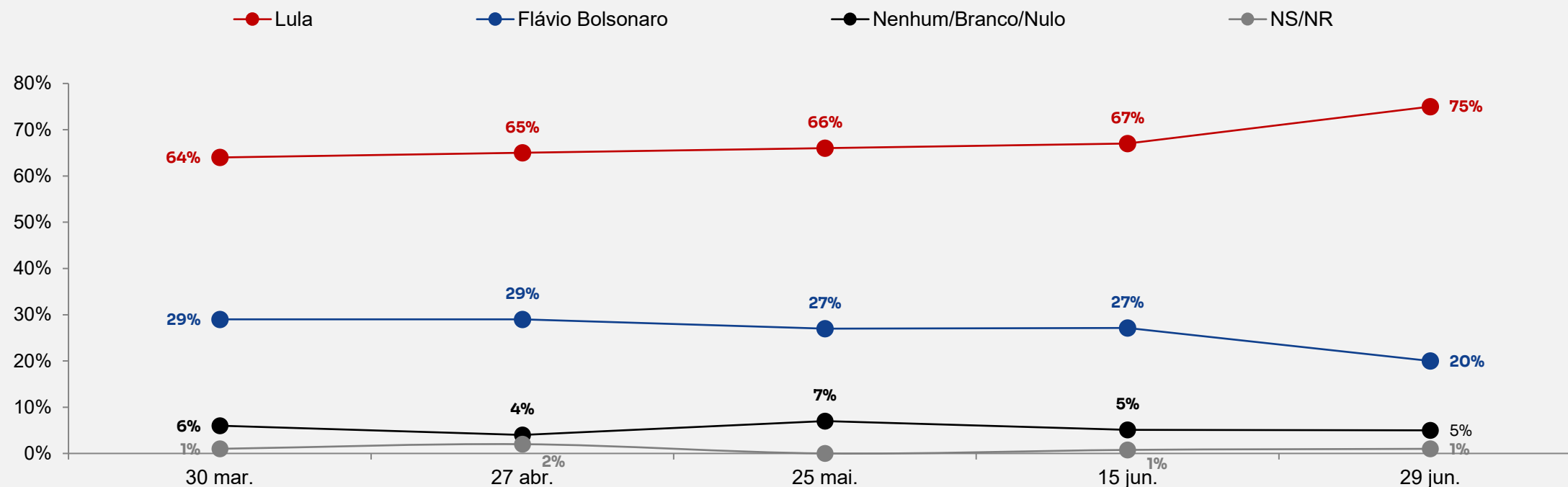
Anti-Lula e Anti-Bolsonaro



Pergunta: Em uma escala de 0 a 10, em que 0 é “discordo totalmente”, 5 é “nem concordo nem discordo” e 10 é “concordo totalmente”, como você se posiciona em relação às seguintes alternativas: (ESTIMULADA E ÚNICA POR LINHA) **vs.** Pensando em um possível segundo turno entre alguns candidatos, em quem você votaria para Presidente da República se tivesse que escolher entre: (ESTIMULADA E ÚNICA POR LINHA)

Cruzamento | série histórica: Beneficiário do Bolsa Família vs. Voto estimulado no 2º turno (Cenário 1)

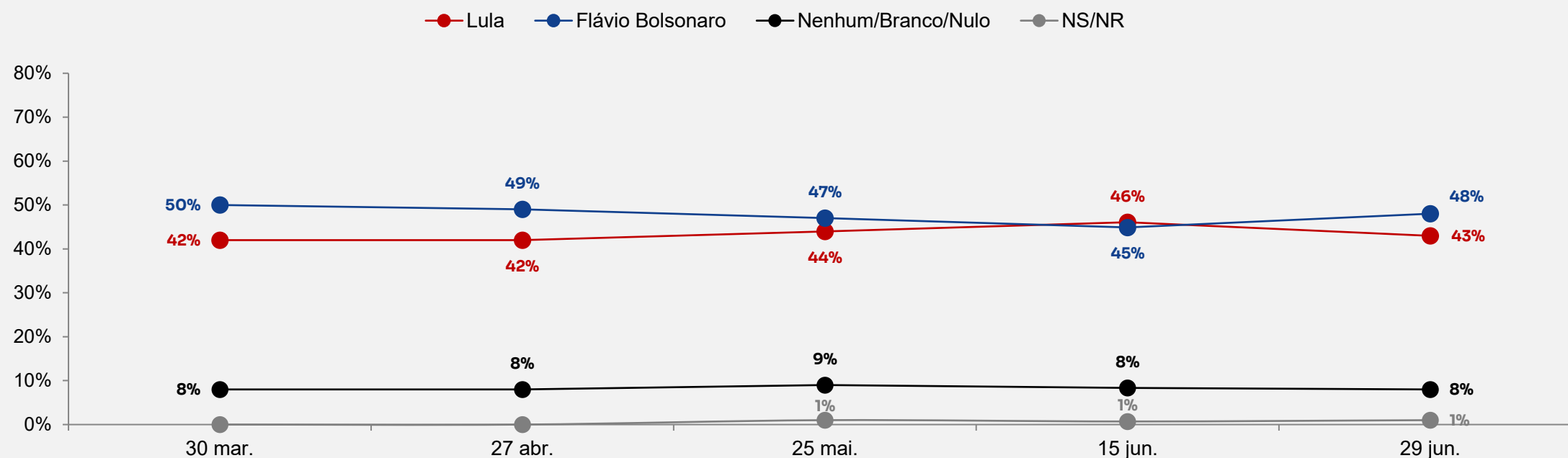
Beneficiário



Pergunta: E atualmente, você ou alguém que mora na sua casa recebe o programa Bolsa Família? (ESTIMULADA E ÚNICA) vs. Pensando em um possível segundo turno entre alguns candidatos, em quem você votaria para Presidente da República se tivesse que escolher entre: (ESTIMULADA E ÚNICA POR LINHA)

Cruzamento | série histórica: Beneficiário do Bolsa Família vs. Voto estimulado no 2º turno (Cenário 1)

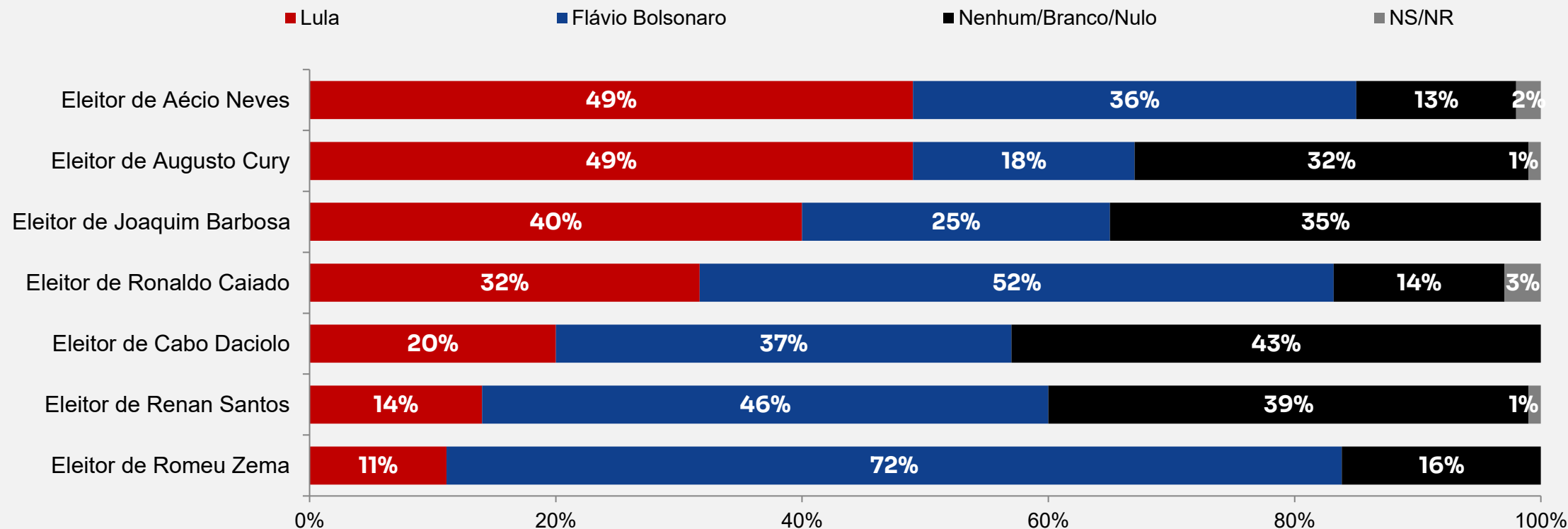
Não beneficiário



Pergunta: E atualmente, você ou alguém que mora na sua casa recebe o programa Bolsa Família? (ESTIMULADA E ÚNICA) vs. Pensando em um possível segundo turno entre alguns candidatos, em quem você votaria para Presidente da República se tivesse que escolher entre: (ESTIMULADA E ÚNICA POR LINHA)

Cruzamento (migração de voto):

Voto estimulado no 1º turno (Cenário 1) vs. Voto estimulado no 2º turno (Cenário 1)



Pergunta: Se a eleição fosse hoje e os candidatos fossem estes aqui que irei ler, em quem você votaria para Presidente do Brasil? Por favor, espere eu ler todos os nomes antes de dar sua resposta. (ESTIMULADA E ÚNICA) vs. Pensando em um possível segundo turno entre alguns candidatos, em quem você votaria para Presidente da República se tivesse que escolher entre: (ESTIMULADA E ÚNICA POR LINHA)

Intenção de voto estimulado – 2º Turno | por perfil

Lula vs. Flávio Bolsonaro

		Lula	Flávio Bolsonaro	Nenhum/Branco/Nulo	NS/NR
TOTAL		47%	44%	8%	1%
Sexo	Feminino	55%	36%	7%	1%
	Masculino	39%	53%	8%	1%
Idade	16 a 24 anos	34%	52%	13%	0%
	25 a 40 anos	44%	48%	7%	1%
	41 a 59 anos	49%	42%	8%	1%
	60 anos ou mais	62%	33%	4%	1%
Escolaridade	Ensino Fundamental	60%	33%	6%	1%
	Ensino Médio	39%	52%	8%	1%
	Ensino Superior	44%	47%	8%	0%
Religião	Católicos	53%	38%	7%	1%
	Evangélicos	32%	60%	7%	1%
	Outras religiões	48%	41%	10%	0%
	Sem religião	58%	33%	8%	1%



Pergunta: Pensando em um possível segundo turno entre alguns candidatos, em quem você votaria para Presidente da República se tivesse que escolher entre: (ESTIMULADA E ÚNICA POR LINHA)

Intenção de voto estimulado – 2º Turno | por perfil

Lula vs. Flávio Bolsonaro

		Lula	Flávio Bolsonaro	Nenhum/Branco/Nulo	NS/NR
TOTAL		47%	44%	8%	1%
Renda familiar	Até 1 S.M.	61%	30%	7%	2%
	De 1 até 2 S.M.	54%	36%	9%	1%
	De 2 até 5 S.M.	41%	51%	8%	0%
	Mais de 5 S.M.	40%	53%	7%	0%
PEA	PEA formal	37%	53%	10%	1%
	PEA informal	47%	46%	6%	1%
	Desocupados	57%	37%	6%	0%
	Não PEA	60%	33%	6%	1%
Região	Norte/Centro-Oeste	41%	50%	7%	1%
	Nordeste	61%	30%	9%	0%
	Sudeste	47%	44%	8%	1%
	Sul	33%	63%	3%	1%
Condição do município	Capital	52%	39%	8%	1%
	RM	45%	46%	8%	1%
	Interior	46%	47%	7%	1%



Pergunta: Pensando em um possível segundo turno entre alguns candidatos, em quem você votaria para Presidente da República se tivesse que escolher entre: (ESTIMULADA E ÚNICA POR LINHA)

Intenção de voto estimulado – 2º Turno | por perfil

Lula vs. Romeu Zema

		Lula	Romeu Zema	Nenhum/Branco/Nulo	NS/NR
TOTAL		48%	38%	13%	2%
Sexo	Feminino	55%	32%	11%	2%
	Masculino	40%	45%	14%	1%
Idade	16 a 24 anos	39%	39%	22%	1%
	25 a 40 anos	44%	41%	13%	2%
	41 a 59 anos	47%	40%	12%	2%
	60 anos ou mais	61%	31%	6%	1%
Escolaridade	Ensino Fundamental	59%	29%	10%	2%
	Ensino Médio	41%	41%	16%	2%
	Ensino Superior	42%	47%	9%	1%
Religião	Católicos	52%	36%	10%	2%
	Evangélicos	33%	48%	18%	1%
	Outras religiões	52%	35%	13%	1%
	Sem religião	58%	27%	13%	2%



Pergunta: Pensando em um possível segundo turno entre alguns candidatos, em quem você votaria para Presidente da República se tivesse que escolher entre: (ESTIMULADA E ÚNICA POR LINHA)

Intenção de voto estimulado – 2º Turno | por perfil

Lula vs. Romeu Zema

		Lula	Romeu Zema	Nenhum/Branco/Nulo	NS/NR
TOTAL		48%	38%	13%	2%
Renda familiar	Até 1 S.M.	61%	23%	13%	3%
	De 1 até 2 S.M.	55%	29%	15%	2%
	De 2 até 5 S.M.	40%	45%	14%	1%
	Mais de 5 S.M.	42%	50%	7%	1%
PEA	PEA formal	37%	46%	15%	1%
	PEA informal	47%	41%	11%	1%
	Desocupados	54%	32%	13%	1%
	Não PEA	60%	29%	10%	2%
Região	Norte/Centro-Oeste	41%	42%	14%	3%
	Nordeste	60%	24%	13%	2%
	Sudeste	45%	42%	12%	1%
	Sul	39%	49%	12%	1%
Condição do município	Capital	53%	32%	14%	2%
	RM	49%	41%	10%	0%
	Interior	45%	41%	12%	2%



Pergunta: Pensando em um possível segundo turno entre alguns candidatos, em quem você votaria para Presidente da República se tivesse que escolher entre: (ESTIMULADA E ÚNICA POR LINHA)

Intenção de voto estimulado – 2º Turno | por perfil

Lula vs. Ronaldo Caiado

		Lula	Ronaldo Caiado	Nenhum/Branco/Nulo	NS/NR
TOTAL		47%	39%	12%	2%
Sexo	Feminino	54%	33%	11%	2%
	Masculino	40%	46%	13%	1%
Idade	16 a 24 anos	39%	41%	20%	1%
	25 a 40 anos	43%	44%	12%	1%
	41 a 59 anos	47%	39%	11%	3%
	60 anos ou mais	60%	32%	6%	1%
Escolaridade	Ensino Fundamental	58%	30%	10%	2%
	Ensino Médio	40%	43%	15%	2%
	Ensino Superior	42%	48%	8%	1%
Religião	Católicos	53%	37%	9%	2%
	Evangélicos	31%	49%	18%	2%
	Outras religiões	53%	35%	11%	1%
	Sem religião	55%	29%	13%	2%



Pergunta: Pensando em um possível segundo turno entre alguns candidatos, em quem você votaria para Presidente da República se tivesse que escolher entre: (ESTIMULADA E ÚNICA POR LINHA)

Intenção de voto estimulado – 2º Turno | por perfil

Lula vs. Ronaldo Caiado

		Lula	Ronaldo Caiado	Nenhum/Branco/Nulo	NS/NR
TOTAL		47%	39%	12%	2%
Renda familiar	Até 1 S.M.	59%	25%	12%	3%
	De 1 até 2 S.M.	55%	30%	14%	2%
	De 2 até 5 S.M.	41%	45%	13%	1%
	Mais de 5 S.M.	41%	51%	8%	0%
PEA	PEA formal	37%	47%	14%	2%
	PEA informal	47%	40%	11%	2%
	Desocupados	58%	32%	10%	1%
	Não PEA	58%	31%	10%	2%
Região	Norte/Centro-Oeste	39%	48%	11%	2%
	Nordeste	59%	27%	12%	2%
	Sudeste	45%	41%	12%	2%
	Sul	39%	48%	13%	1%
Condição do município	Capital	51%	35%	13%	1%
	RM	49%	40%	10%	1%
	Interior	45%	42%	12%	2%



Pergunta: Pensando em um possível segundo turno entre alguns candidatos, em quem você votaria para Presidente da República se tivesse que escolher entre: (ESTIMULADA E ÚNICA POR LINHA)

Intenção de voto estimulado – 2º Turno | por perfil

Lula vs. Renan Santos

		Lula	Renan Santos	Nenhum/Branco/Nulo	NS/NR
TOTAL		48%	36%	15%	2%
Sexo	Feminino	55%	29%	14%	3%
	Masculino	40%	43%	16%	2%
Idade	16 a 24 anos	34%	50%	16%	0%
	25 a 40 anos	45%	38%	14%	3%
	41 a 59 anos	49%	33%	16%	2%
	60 anos ou mais	61%	24%	12%	3%
Escolaridade	Ensino Fundamental	59%	25%	14%	2%
	Ensino Médio	40%	42%	16%	2%
	Ensino Superior	44%	41%	13%	2%
Religião	Católicos	55%	32%	12%	2%
	Evangélicos	32%	43%	21%	3%
	Outras religiões	44%	39%	15%	1%
	Sem religião	56%	30%	12%	1%



Pergunta: Pensando em um possível segundo turno entre alguns candidatos, em quem você votaria para Presidente da República se tivesse que escolher entre: (ESTIMULADA E ÚNICA POR LINHA)

Intenção de voto estimulado – 2º Turno | por perfil

Lula vs. Renan Santos

		Lula	Renan Santos	Nenhum/Branco/Nulo	NS/NR
TOTAL		48%	36%	15%	2%
Renda familiar	Até 1 S.M.	64%	21%	12%	3%
	De 1 até 2 S.M.	53%	29%	17%	1%
	De 2 até 5 S.M.	40%	41%	16%	3%
	Mais de 5 S.M.	41%	46%	13%	1%
PEA	PEA formal	37%	44%	17%	2%
	PEA informal	48%	35%	15%	2%
	Desocupados	50%	38%	6%	6%
	Não PEA	61%	26%	12%	2%
Região	Norte/Centro-Oeste	42%	41%	15%	3%
	Nordeste	62%	25%	12%	1%
	Sudeste	45%	36%	16%	3%
	Sul	36%	47%	16%	1%
Condição do município	Capital	52%	30%	15%	2%
	RM	45%	38%	14%	2%
	Interior	46%	38%	14%	2%



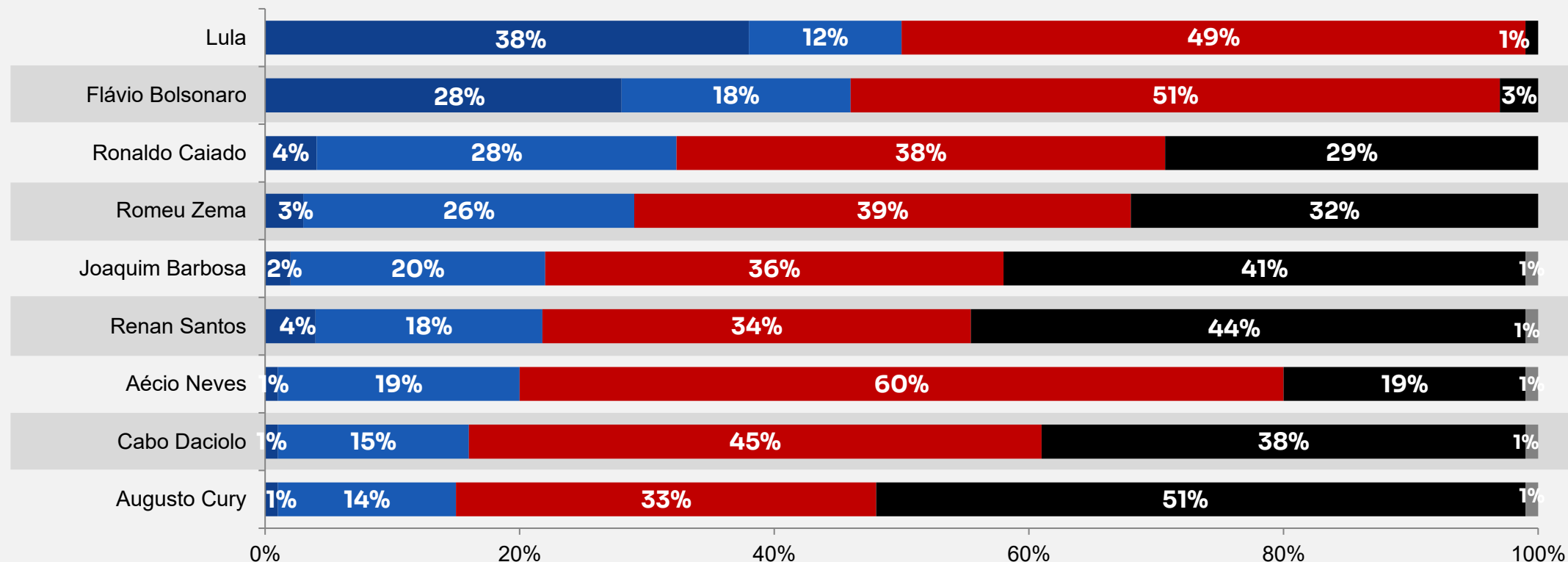
Pergunta: Pensando em um possível segundo turno entre alguns candidatos, em quem você votaria para Presidente da República se tivesse que escolher entre: (ESTIMULADA E ÚNICA POR LINHA)



05. Potencial de voto e rejeição

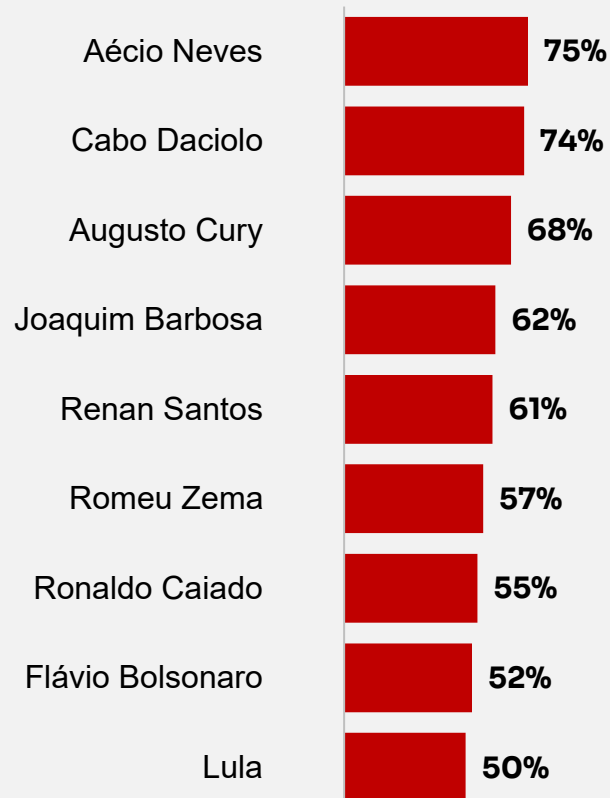
Potencial de voto e rejeição (amostra total)

■ É o único em quem votaria ■ Poderia votar nele, mas também em outro ■ Não votaria nele de jeito nenhum ■ Não conhece ■ NS/NR



Pergunta: Agora, sobre cada candidato que eu vou falar, gostaria que você dissesse se: é o único em quem você votaria; se você poderia votar nele, mas também em outro; se você não votaria nele de jeito nenhum ou se você não conhece:
(ESTIMULADA E ÚNICA POR LINHA)

Taxa de rejeição líquida (apenas entre quem conhece cada candidato)



Taxa de conhecimento do candidato
81%
62%
49%
59%
56%
68%
71%
97%
99%

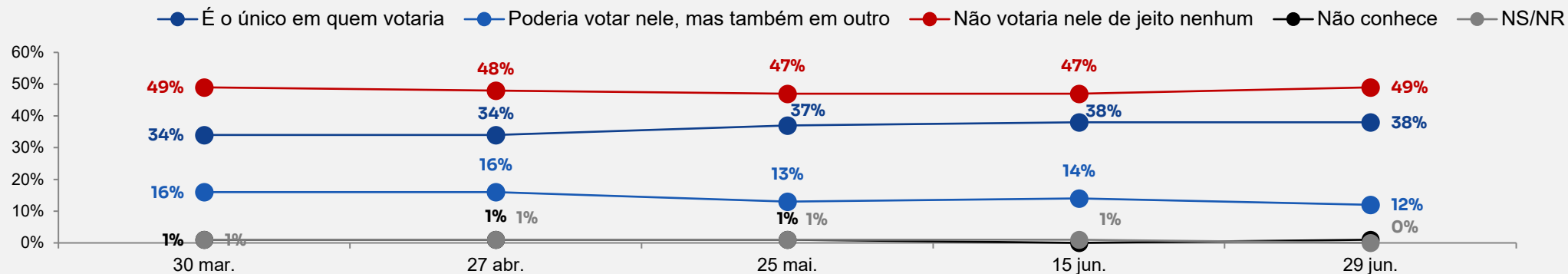


Pergunta: Agora, sobre cada candidato que eu vou falar, gostaria que você dissesse se: é o único em quem você votaria; se você poderia votar nele, mas também em outro; se você não votaria nele de jeito nenhum ou se você não conhece: (ESTIMULADA E ÚNICA POR LINHA)

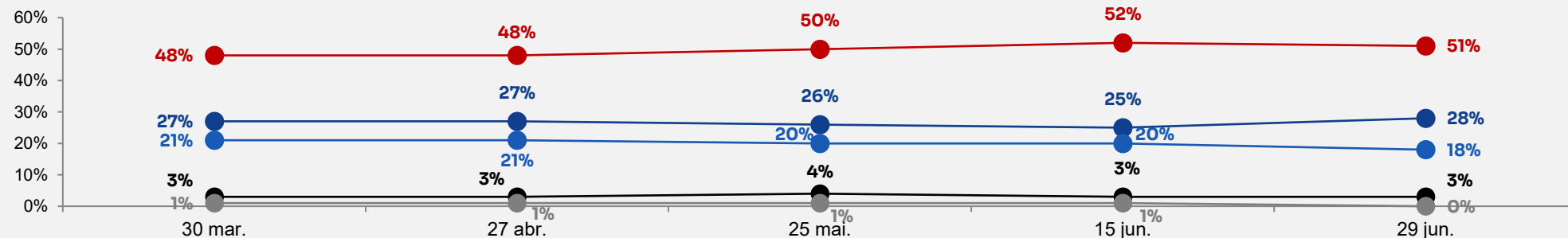
Potencial de voto e rejeição | série histórica (amostra total)



Lula

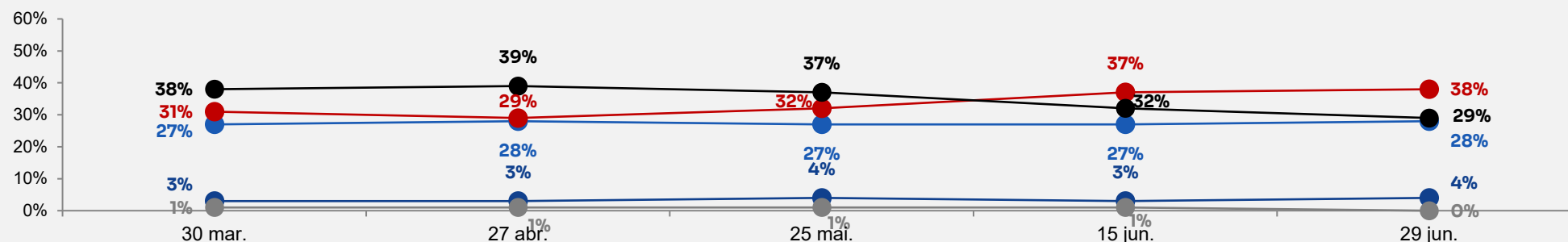

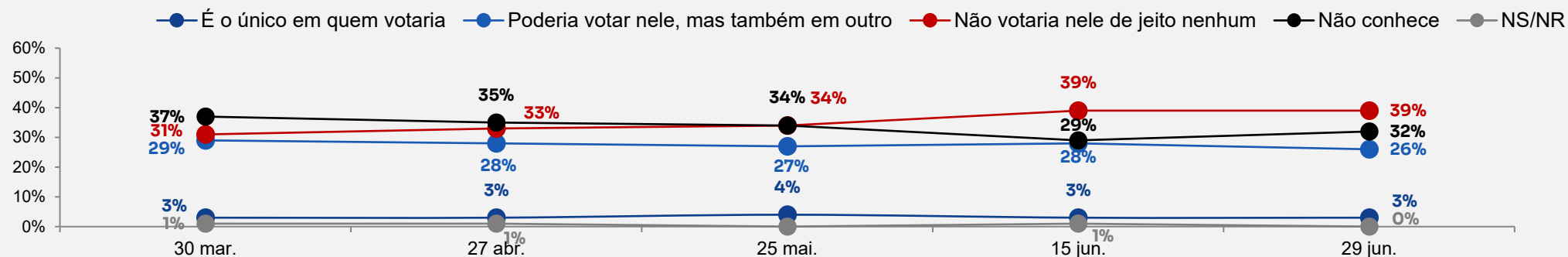
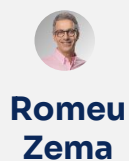


Flávio Bolsonaro




Pergunta: Agora, sobre cada candidato que eu vou falar, gostaria que você dissesse se: é o único em quem você votaria; se você poderia votar nele, mas também em outro; se você não votaria nele de jeito nenhum ou se você não conhece: (ESTIMULADA E ÚNICA POR LINHA)

Potencial de voto e rejeição | série histórica (amostra total)

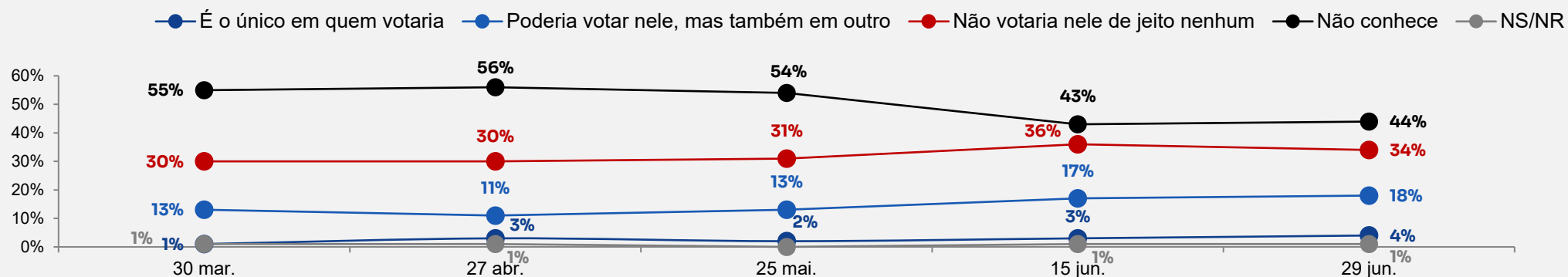


Pergunta: Agora, sobre cada candidato que eu vou falar, gostaria que você dissesse se: é o único em quem você votaria; se você poderia votar nele, mas também em outro; se você não votaria nele de jeito nenhum ou se você não conhece: (ESTIMULADA E ÚNICA POR LINHA)

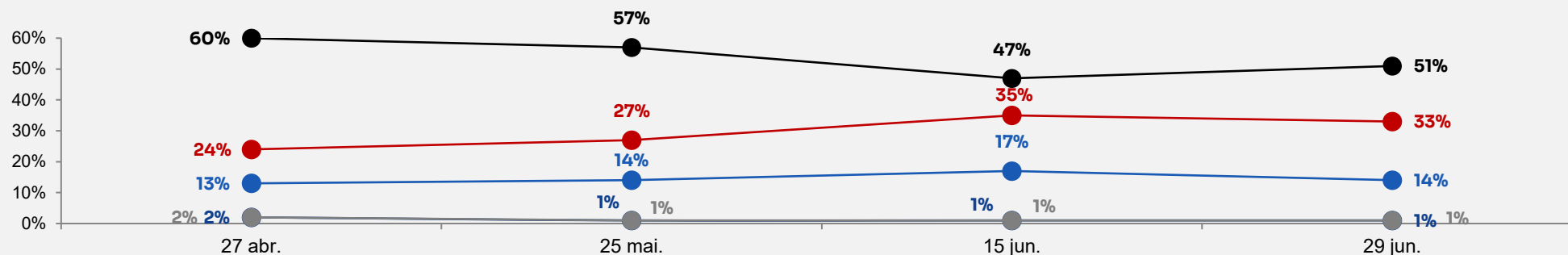
Potencial de voto e rejeição | série histórica (amostra total)



Renan Santos

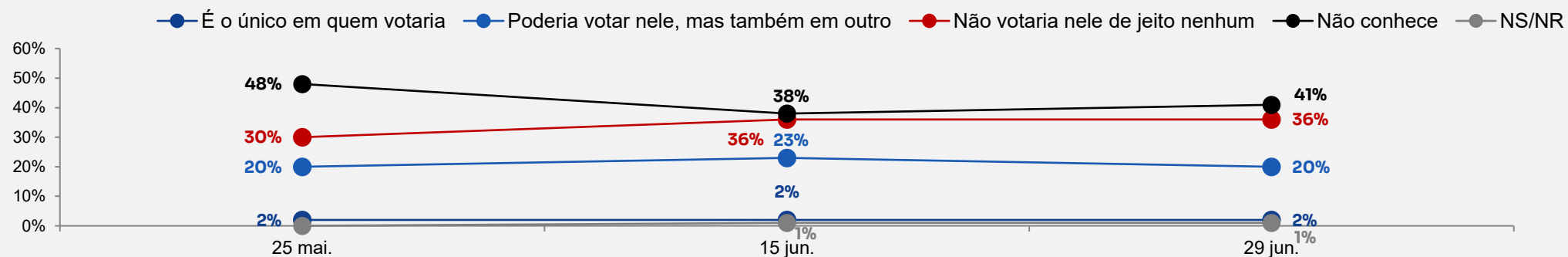

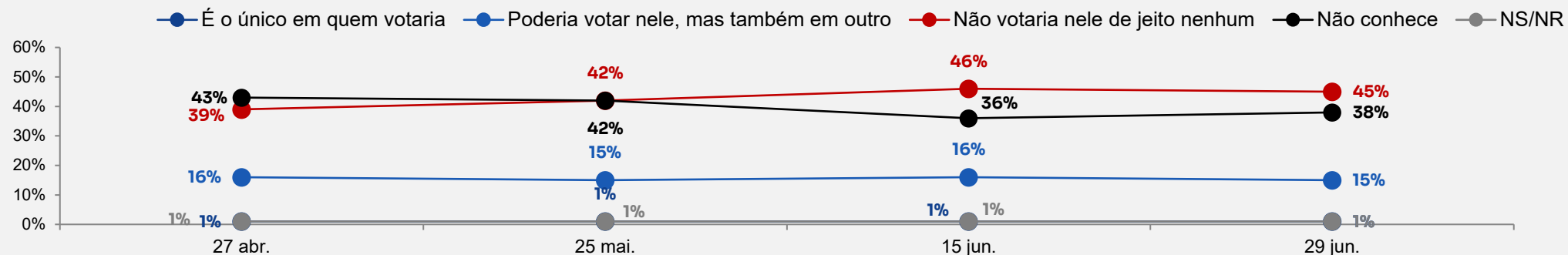



Augusto Cury



Pergunta: Agora, sobre cada candidato que eu vou falar, gostaria que você dissesse se: é o único em quem você votaria; se você poderia votar nele, mas também em outro; se você não votaria nele de jeito nenhum ou se você não conhece: (ESTIMULADA E ÚNICA POR LINHA)

Potencial de voto e rejeição | série histórica (amostra total)

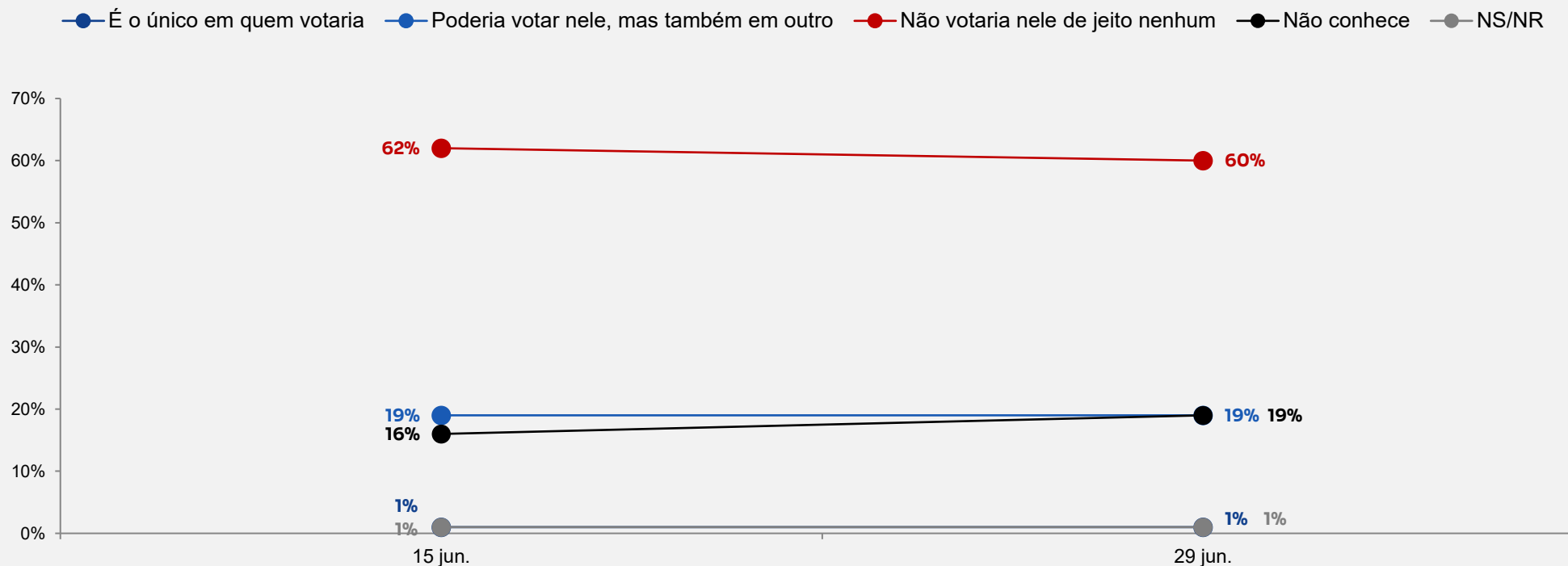


Pergunta: Agora, sobre cada candidato que eu vou falar, gostaria que você dissesse se: é o único em quem você votaria; se você poderia votar nele, mas também em outro; se você não votaria nele de jeito nenhum ou se você não conhece:
(ESTIMULADA E ÚNICA POR LINHA)

Potencial de voto e rejeição | série histórica (amostra total)

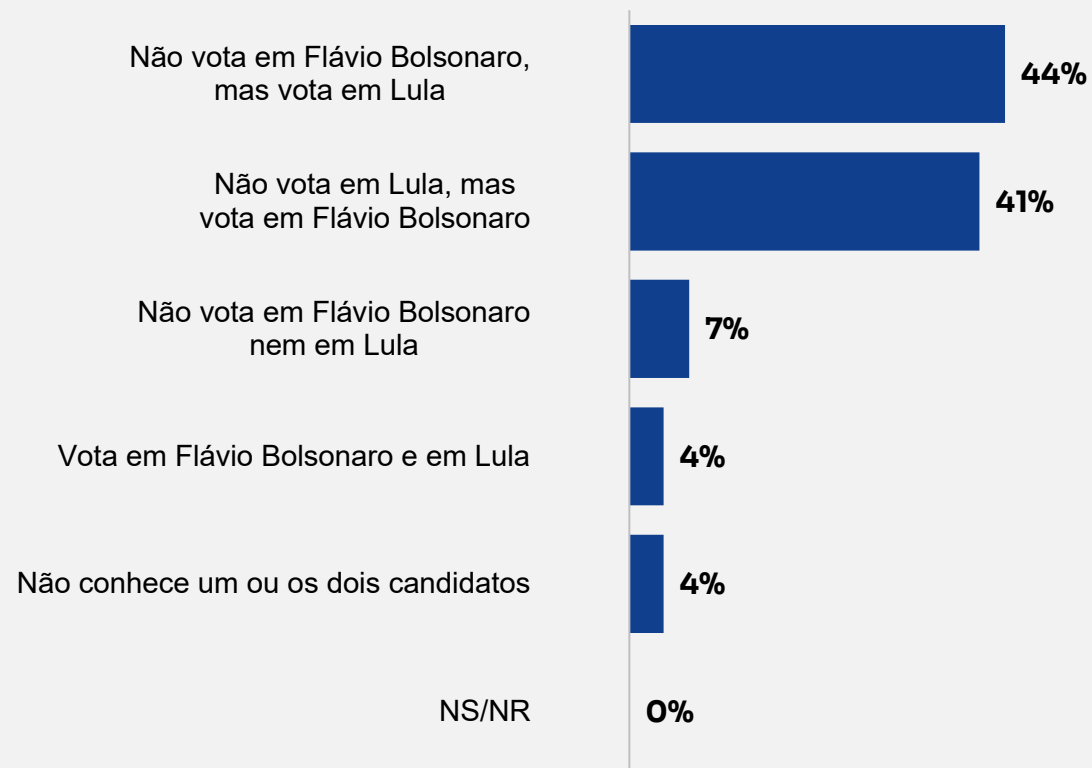


Aécio Neves



Pergunta: Agora, sobre cada candidato que eu vou falar, gostaria que você dissesse se: é o único em quem você votaria; se você poderia votar nele, mas também em outro; se você não votaria nele de jeito nenhum ou se você não conhece: (ESTIMULADA E ÚNICA POR LINHA)

Cruzamento: Potencial de voto e rejeição a Lula e/ou a Flávio Bolsonaro

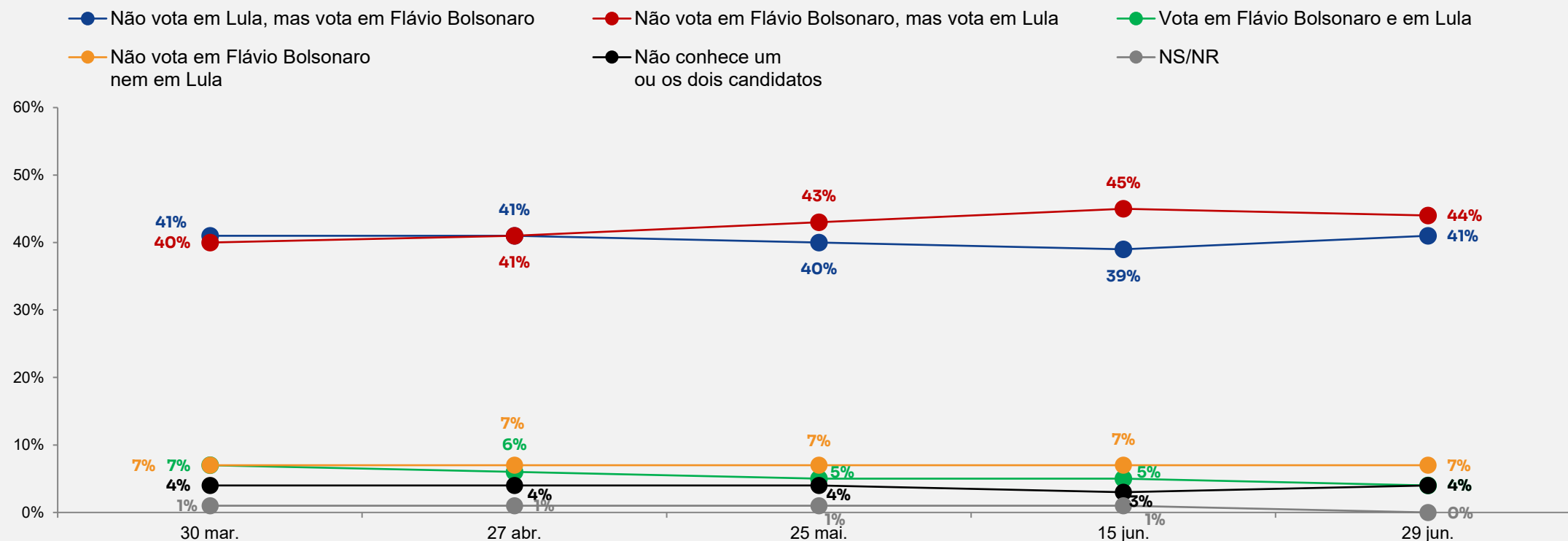


*Vota = É o único em quem votaria
+ Poderia votar nele, mas também em outro



Pergunta: Agora, sobre cada candidato que eu vou falar, gostaria que você dissesse se: é o único em quem você votaria; se você poderia votar nele, mas também em outro; se você não votaria nele de jeito nenhum ou se você não conhece:
(ESTIMULADA E ÚNICA POR LINHA)

Cruzamento | série histórica: Potencial de voto e rejeição a Lula e/ou a Flávio Bolsonaro



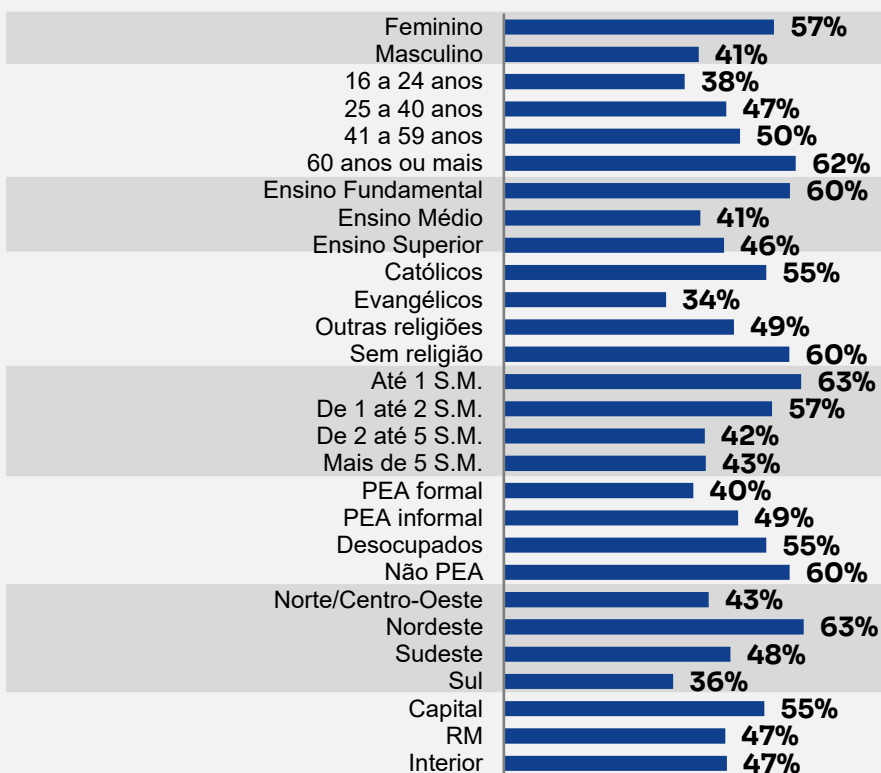
*Vota = É o único em quem votaria + Poderia votar nele



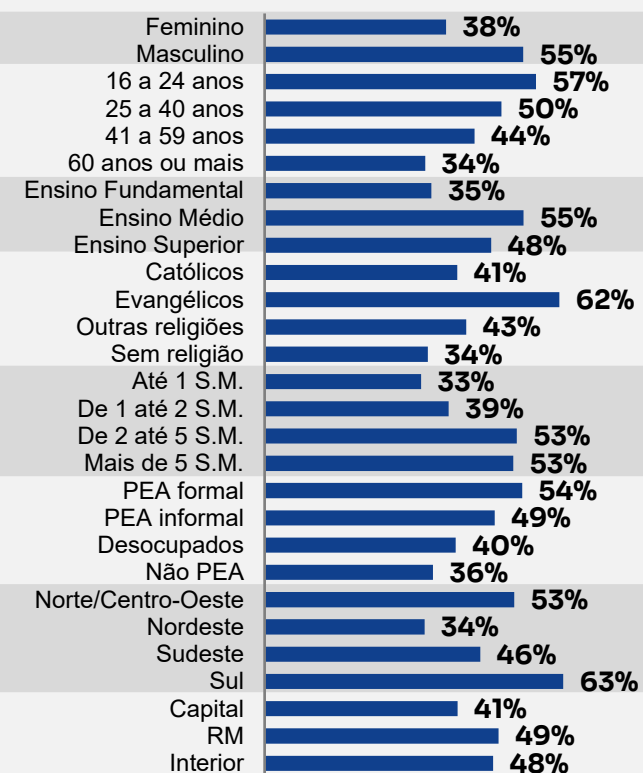
Pergunta: Agora, sobre cada candidato que eu vou falar, gostaria que você dissesse se: é o único em quem você votaria; se você poderia votar nele, mas também em outro; se você não votaria nele de jeito nenhum ou se você não conhece:
(ESTIMULADA E ÚNICA POR LINHA)

Segmentação: Perfil de potencial de voto

Lula



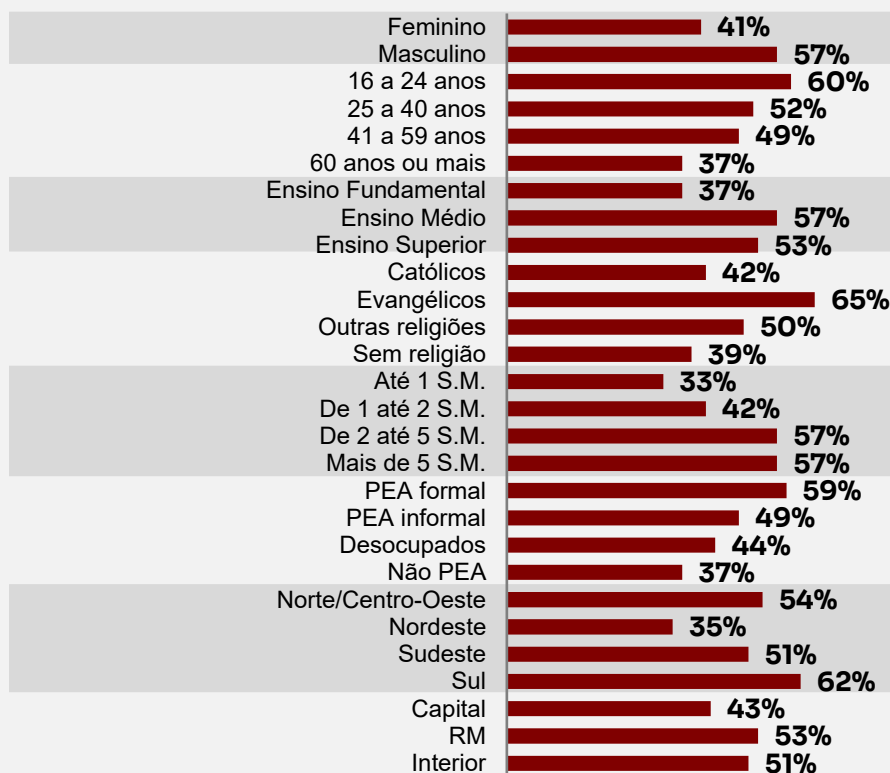
Flávio Bolsonaro



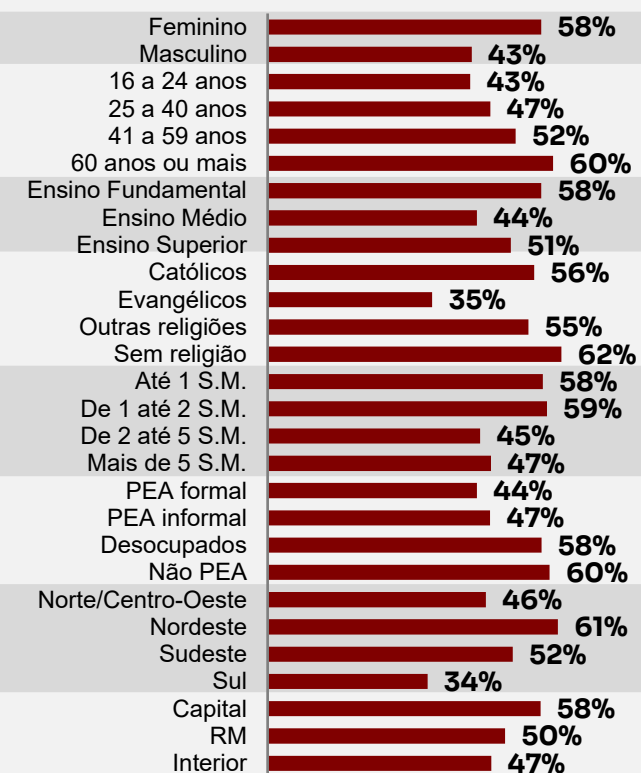
Pergunta: Agora, sobre cada candidato que eu vou falar, gostaria que você dissesse se: é o único em quem você votaria; se você poderia votar nele, mas também em outro; se você não votaria nele de jeito nenhum ou se você não conhece:
(ESTIMULADA E ÚNICA POR LINHA)

Segmentação: Perfil de rejeição

Lula

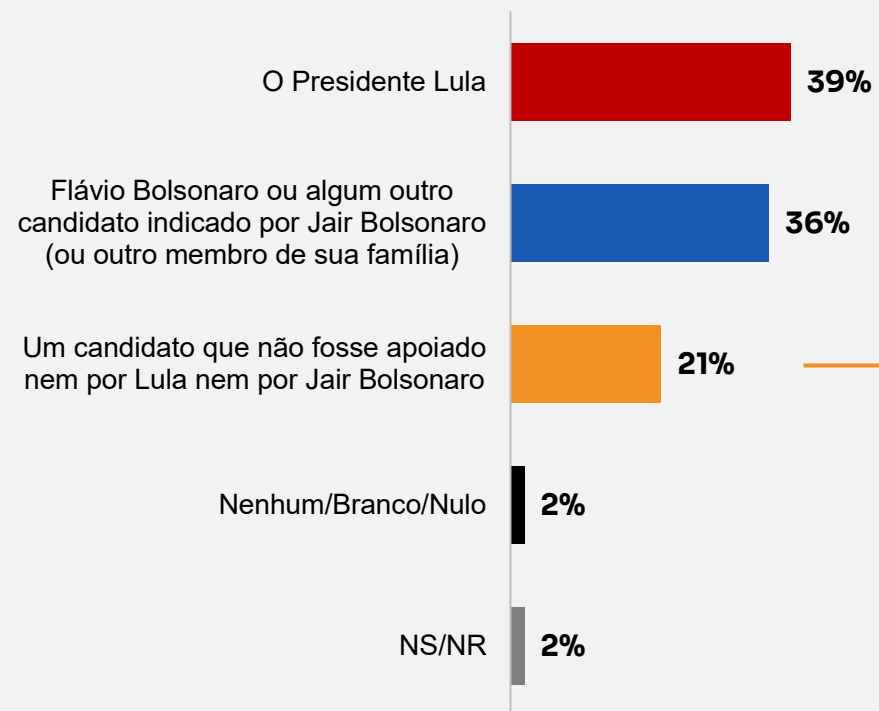


Flávio Bolsonaro

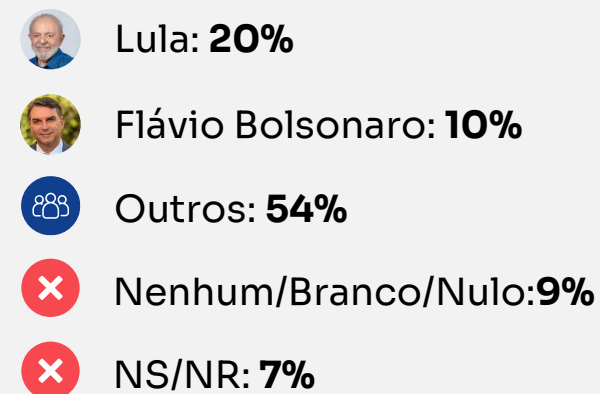


Pergunta: Agora, sobre cada candidato que eu vou falar, gostaria que você dissesse se: é o único em quem você votaria; se você poderia votar nele, mas também em outro; se você não votaria nele de jeito nenhum ou se você não conhece:
(ESTIMULADA E ÚNICA POR LINHA)

Preferência para ser eleito (amostra total)

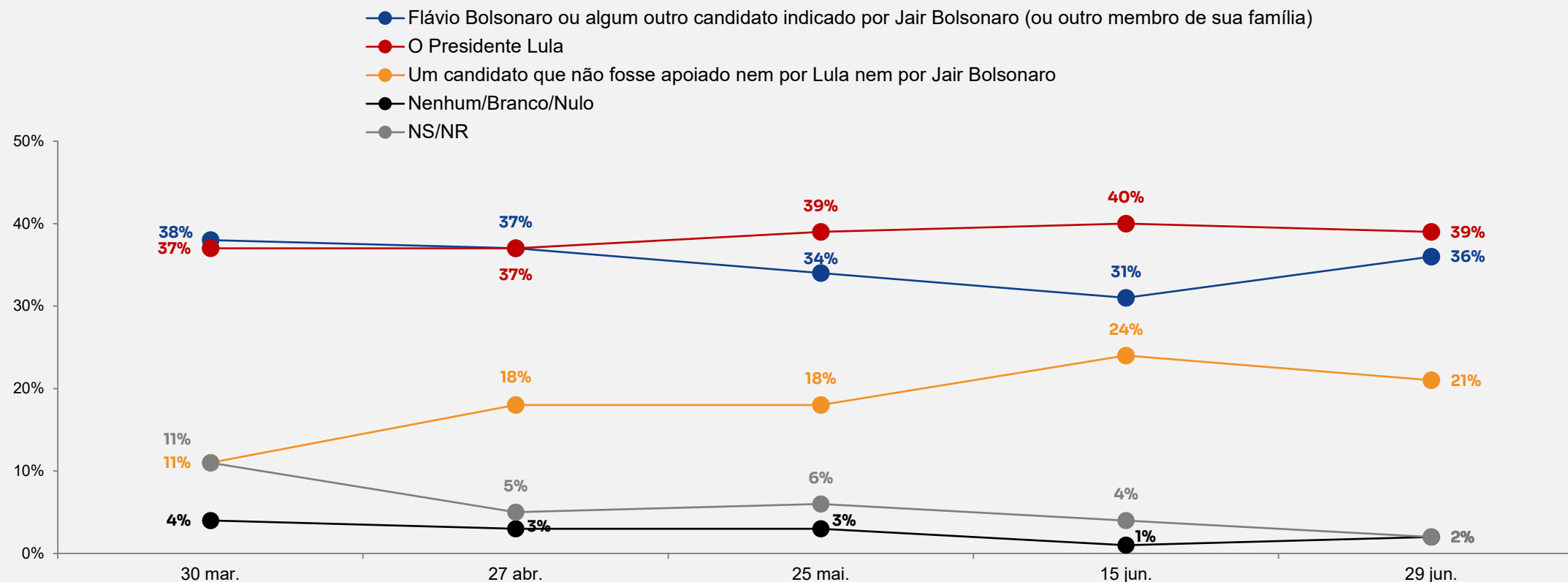


[Cruzamento] Como votam no 1º turno os 21% que declararam preferência por 3ª via?



Pergunta: De acordo com a sua preferência política, considerando apenas as alternativas a seguir, quem deveria ser eleito Presidente do Brasil nas eleições de 2026? (ESTIMULADA E ÚNICA)

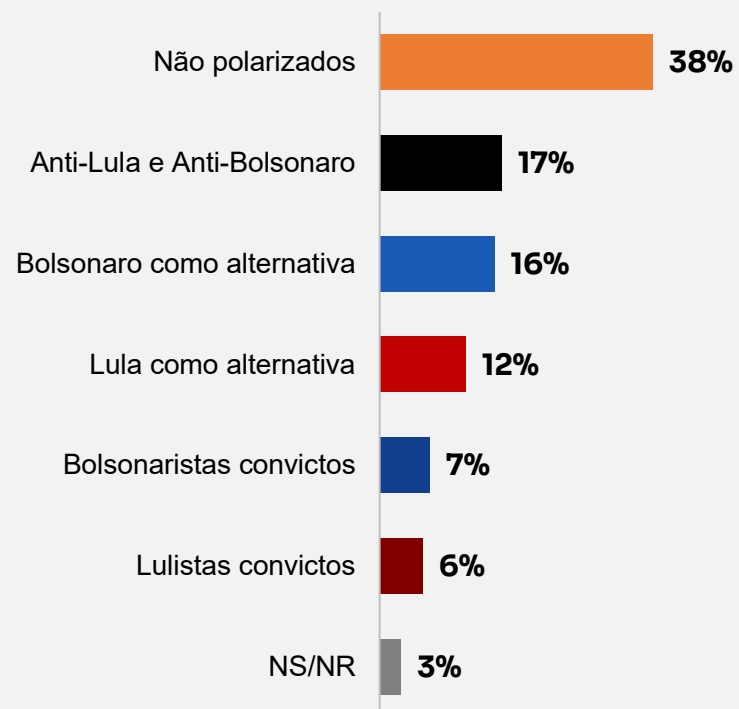
Preferência para ser eleito | série histórica (amostra total)



Pergunta: De acordo com a sua preferência política, considerando apenas as alternativas a seguir, quem deveria ser eleito Presidente do Brasil nas eleições de 2026? (ESTIMULADA E ÚNICA)

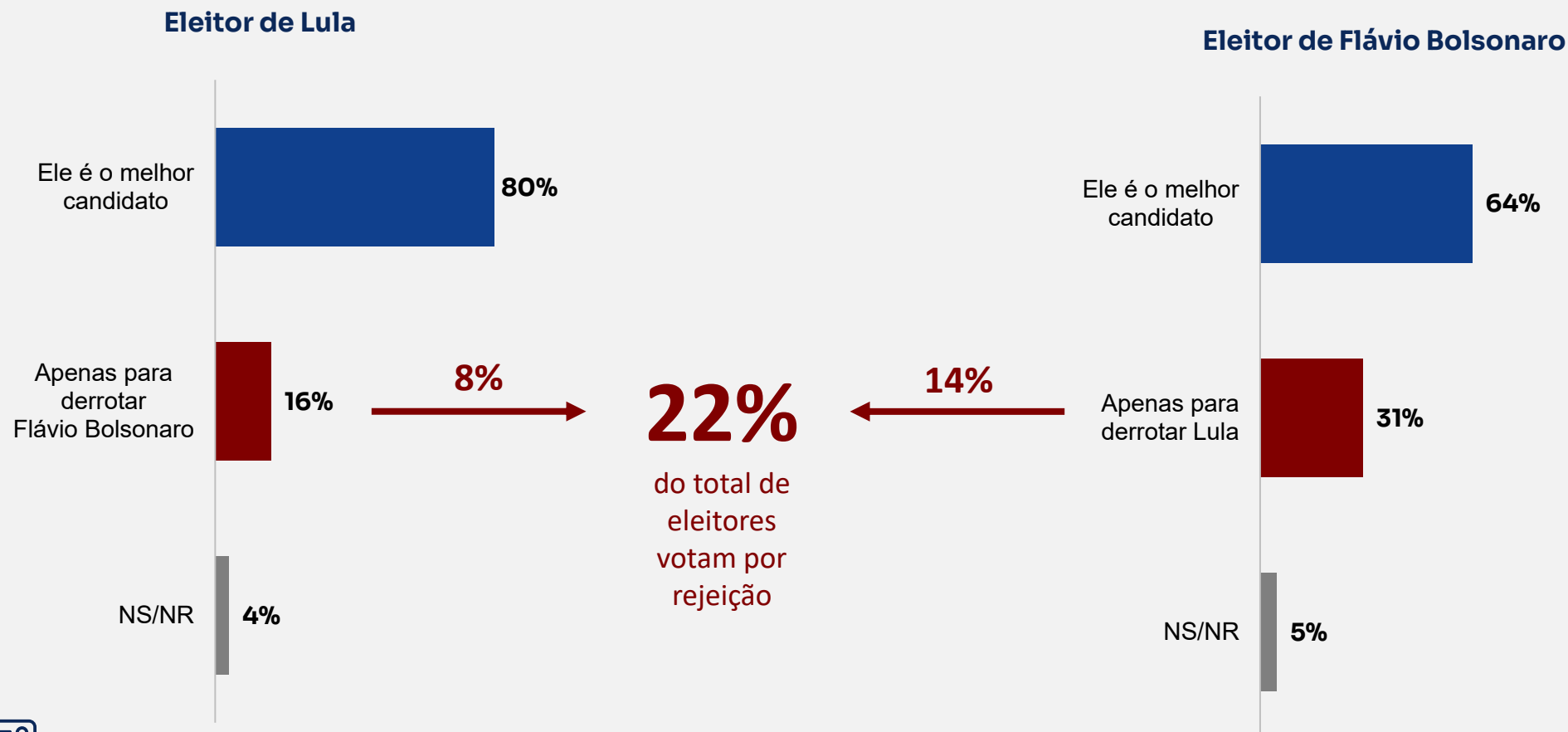
Cruzamento: Preferência para ser eleito vs. Polarização política

Polarização política dos 21% que preferem uma opção de 3ª via



Pergunta: De acordo com a sua preferência política, considerando apenas as alternativas a seguir, quem deveria ser eleito Presidente do Brasil nas eleições de 2026? (ESTIMULADA E ÚNICA) **vs.** Em uma escala de 0 a 10, em que 0 é “discordo totalmente”, 5 é “nem concordo nem discordo” e 10 é “concordo totalmente”, como você se posiciona em relação às seguintes alternativas: “Sou Anti-Lula” e “Sou Anti-Bolsonaro (e sua família)”? (ESTIMULADA E ÚNICA POR LINHA)

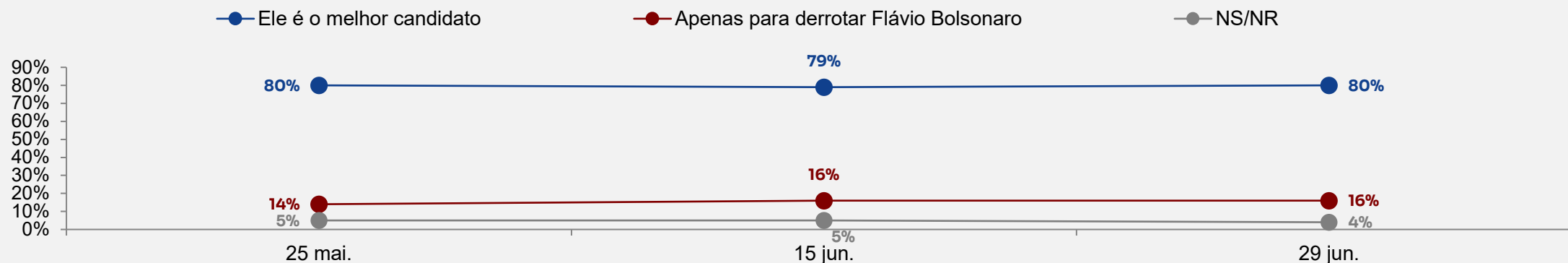
Motivação do voto no 2º turno (entre quem escolheu Lula ou Flávio Bolsonaro no 2º turno)



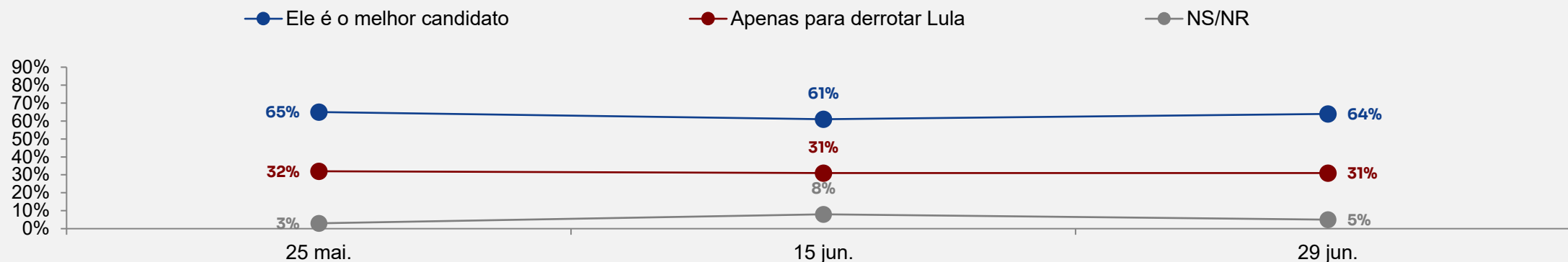
Pergunta: Na simulação de segundo turno entre Lula e Flávio Bolsonaro, você declarou que pretende votar em LULA. Entre as alternativas a seguir, qual mais se aproxima da sua principal motivação para esse voto? (ESTIMULADA E ÚNICA) / Na simulação de segundo turno entre Lula e Flávio Bolsonaro, você declarou que pretende votar em FLÁVIO BOLSONARO. Entre as alternativas a seguir, qual mais se aproxima da sua principal motivação para esse voto? (ESTIMULADA E ÚNICA)

Motivação do voto no 2º turno (entre quem escolheu Lula ou Flávio Bolsonaro no 2º turno)

Eleitor de Lula



Eleitor de Flávio Bolsonaro

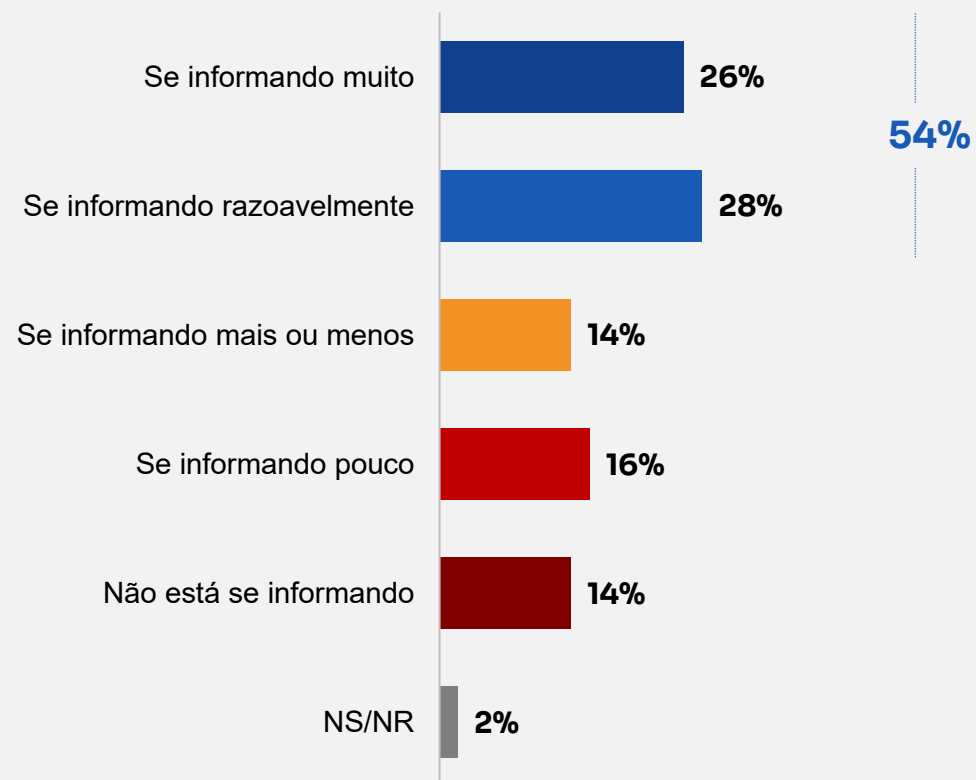


Pergunta: Na simulação de segundo turno entre Lula e Flávio Bolsonaro, você declarou que pretende votar em LULA. Entre as alternativas a seguir, qual mais se aproxima da sua principal motivação para esse voto? (ESTIMULADA E ÚNICA) / Na simulação de segundo turno entre Lula e Flávio Bolsonaro, você declarou que pretende votar em FLÁVIO BOLSONARO. Entre as alternativas a seguir, qual mais se aproxima da sua principal motivação para esse voto? (ESTIMULADA E ÚNICA)



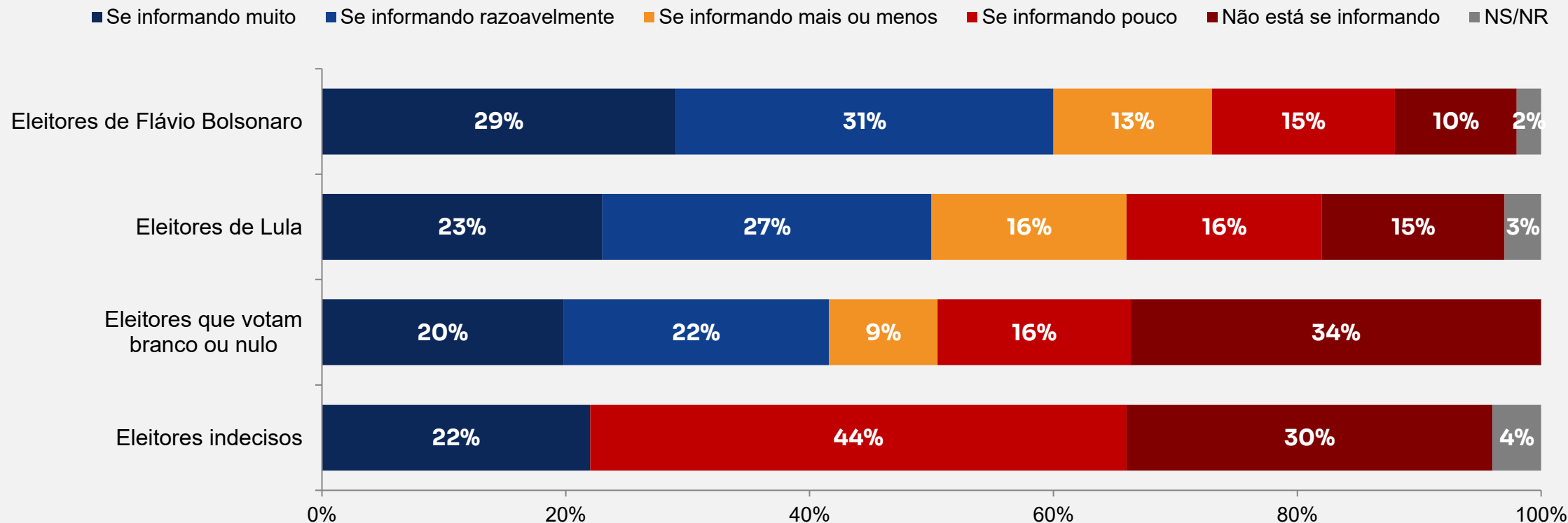
06. Hábitos de informação

Grau de informação sobre os candidatos e suas propostas (amostra total)



Pergunta: Agora, falando sobre informações sobre as eleições, o quanto você diria que já está se informando sobre os candidatos a presidente e suas propostas? Você diria que está se: (ESTIMULADA E ÚNICA)

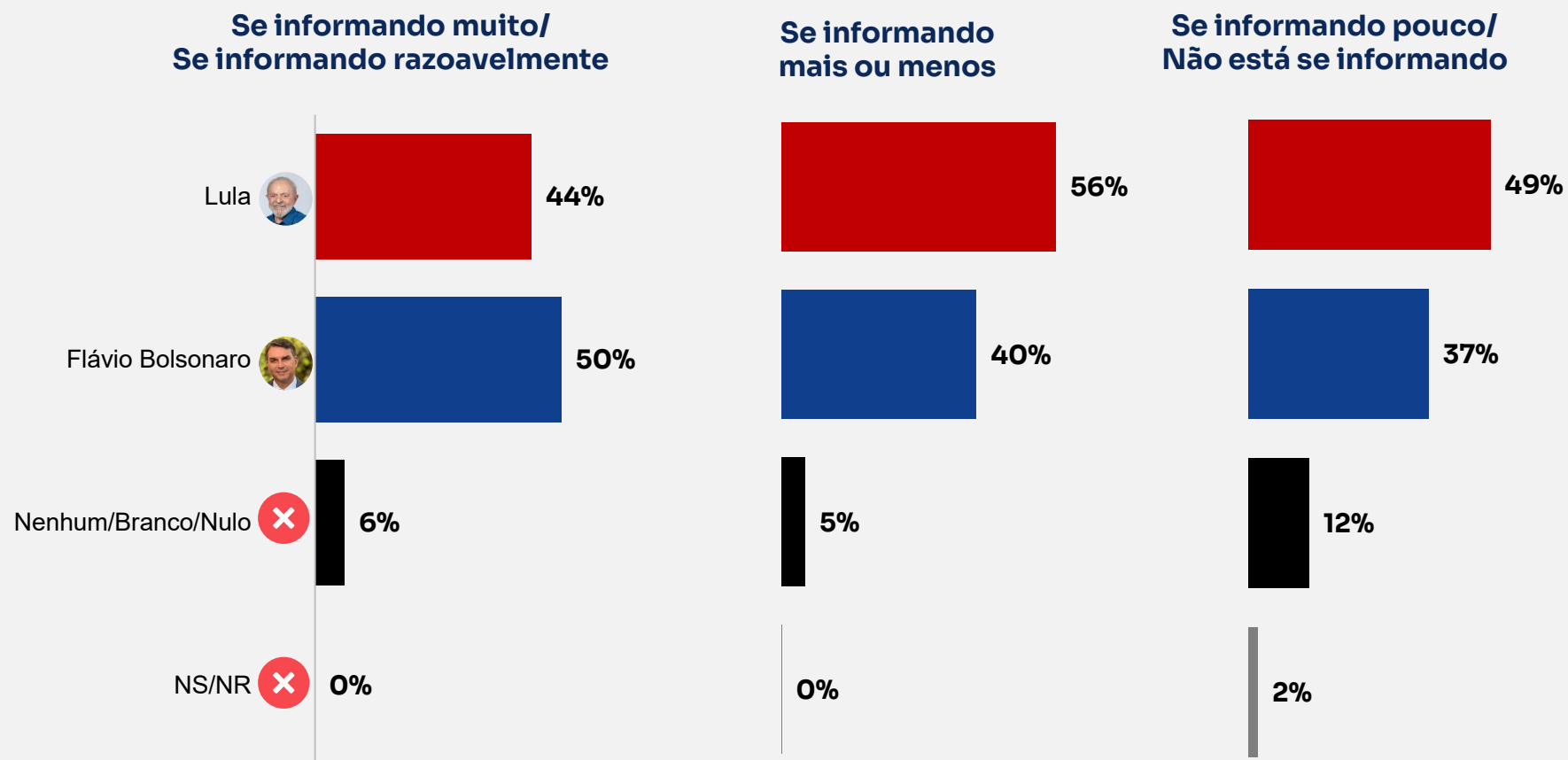
Cruzamento: Voto estimulado no 2º turno (Cenário 1) vs. Grau de informação sobre os candidatos e suas propostas



Pergunta: Pensando em um possível segundo turno entre alguns candidatos, em quem você votaria para Presidente da República se tivesse que escolher entre: (ESTIMULADA E ÚNICA POR LINHA) vs. Agora, falando sobre informações sobre as eleições, o quanto você diria que já está se informando sobre os candidatos a presidente e suas propostas? Você diria que está se: (ESTIMULADA E ÚNICA)

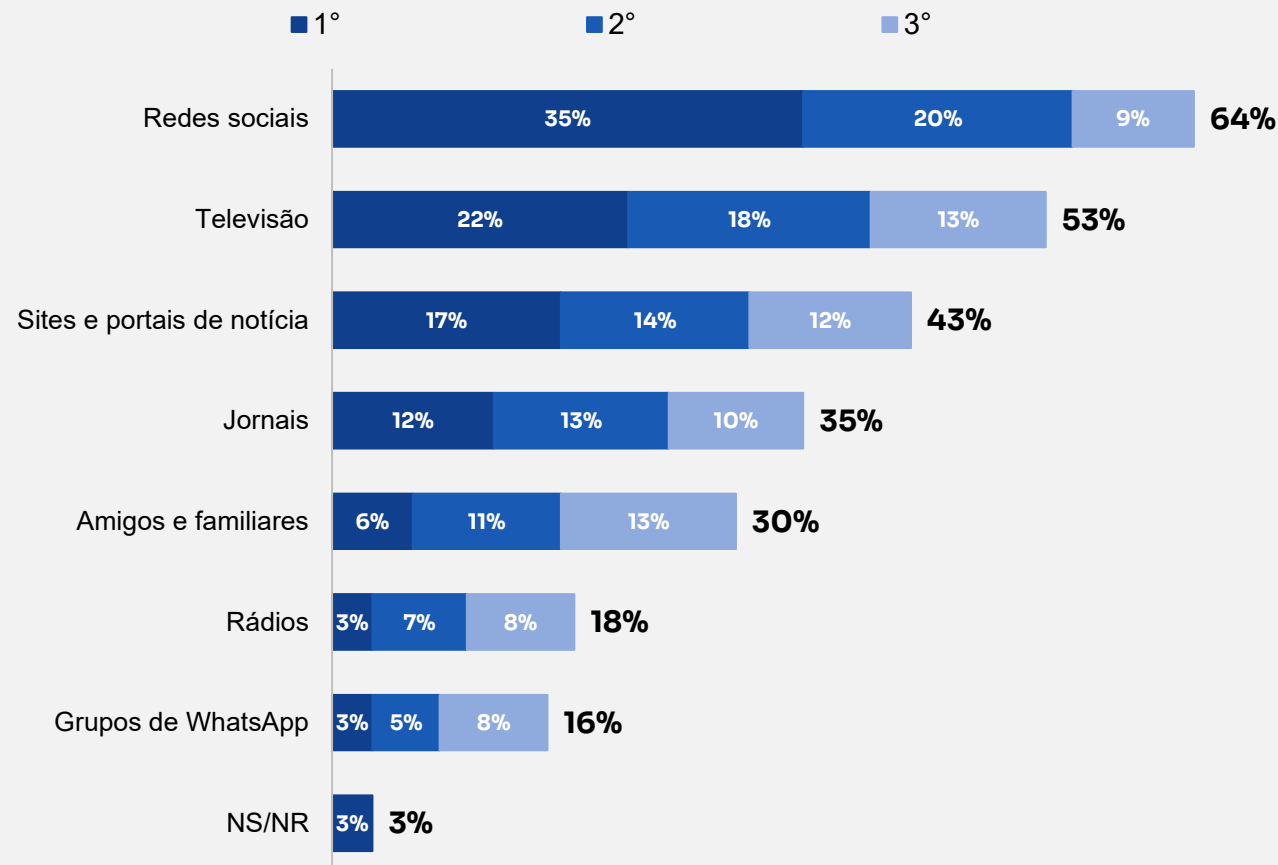
Cruzamento:

Grau de informação sobre os candidatos e suas propostas
vs. Voto estimulado no 2º turno (Cenário 1)



Pergunta: Agora, falando sobre informações sobre as eleições, o quanto você diria que já está se informando sobre os candidatos a presidente e suas propostas? Você diria que está se: (ESTIMULADA E ÚNICA) vs. Pensando em um possível segundo turno entre alguns candidatos, em quem você votaria para Presidente da República se tivesse que escolher entre: (ESTIMULADA E ÚNICA POR LINHA)

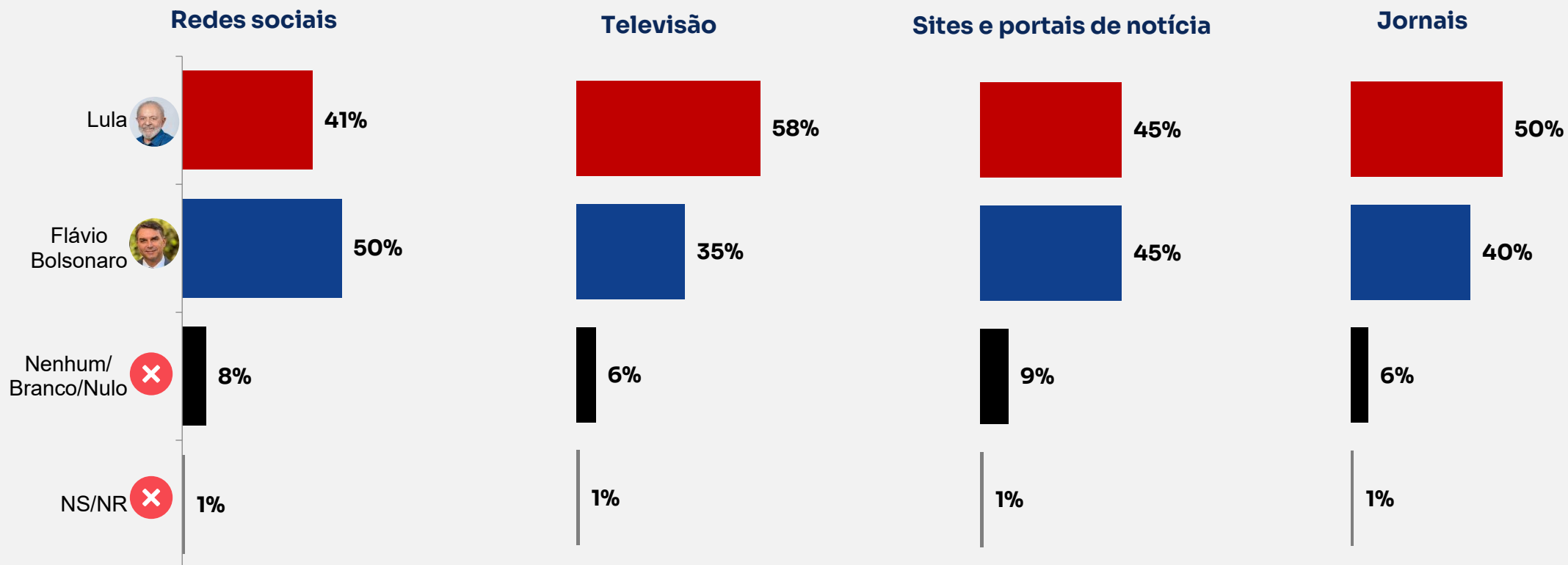
Meios de informação mais utilizados para se informar (apenas entre quem está se informando)



Pergunta: E você está se informando mais sobre os candidatos e suas propostas por qual desses meios de informação? E em segundo lugar? E em terceiro? (ESTIMULADA E MÚLTIPLA)

Cruzamento:

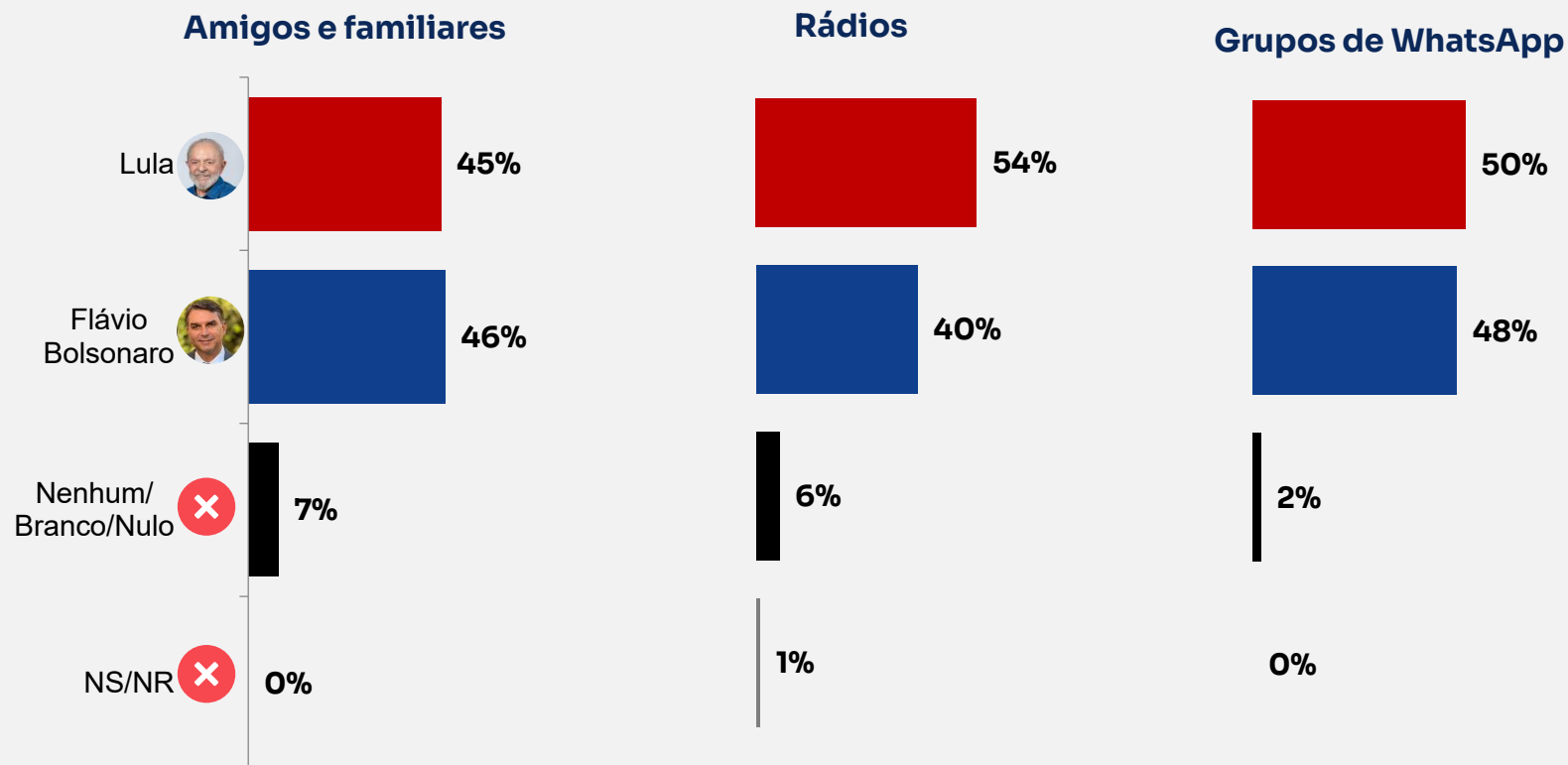
Meios de informação mais utilizados para se informar *vs.*
Voto estimulado no 2º turno (Cenário 1)



Pergunta: E você está se informando mais sobre os candidatos e suas propostas por qual desses meios de informação? E em segundo lugar? E em terceiro? (ESTIMULADA E MÚLTIPLA) *vs.* Pensando em um possível segundo turno entre alguns candidatos, em quem você votaria para Presidente da República se tivesse que escolher entre: (ESTIMULADA E ÚNICA POR LINHA)

Cruzamento:

Meios de informação mais utilizados para se informar *vs.*
Voto estimulado no 2º turno (Cenário 1)

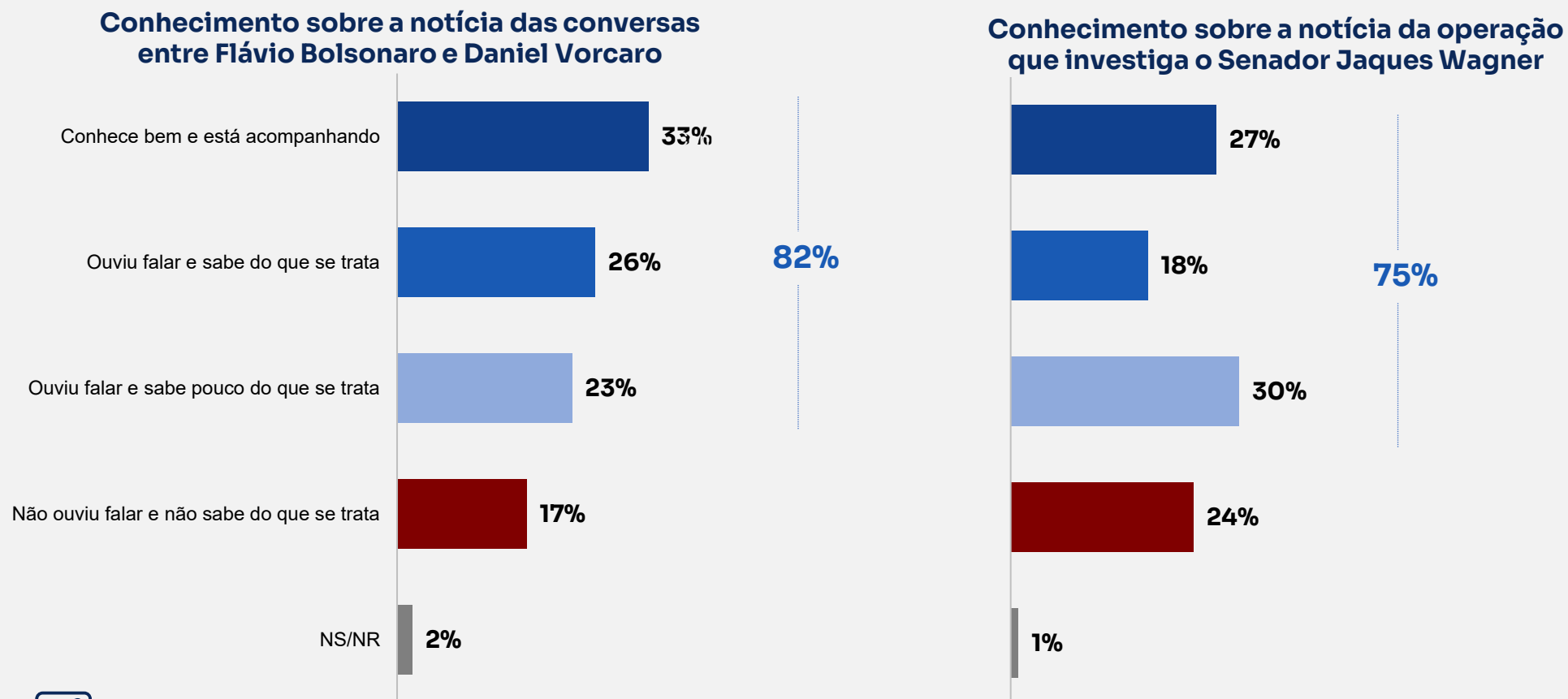


Pergunta: E você está se informando mais sobre os candidatos e suas propostas por qual desses meios de informação? E em segundo lugar? E em terceiro? (ESTIMULADA E MÚLTIPLA) *vs.* Pensando em um possível segundo turno entre alguns candidatos, em quem você votaria para Presidente da República se tivesse que escolher entre: (ESTIMULADA E ÚNICA POR LINHA)



07. Conhecimento sobre notícias

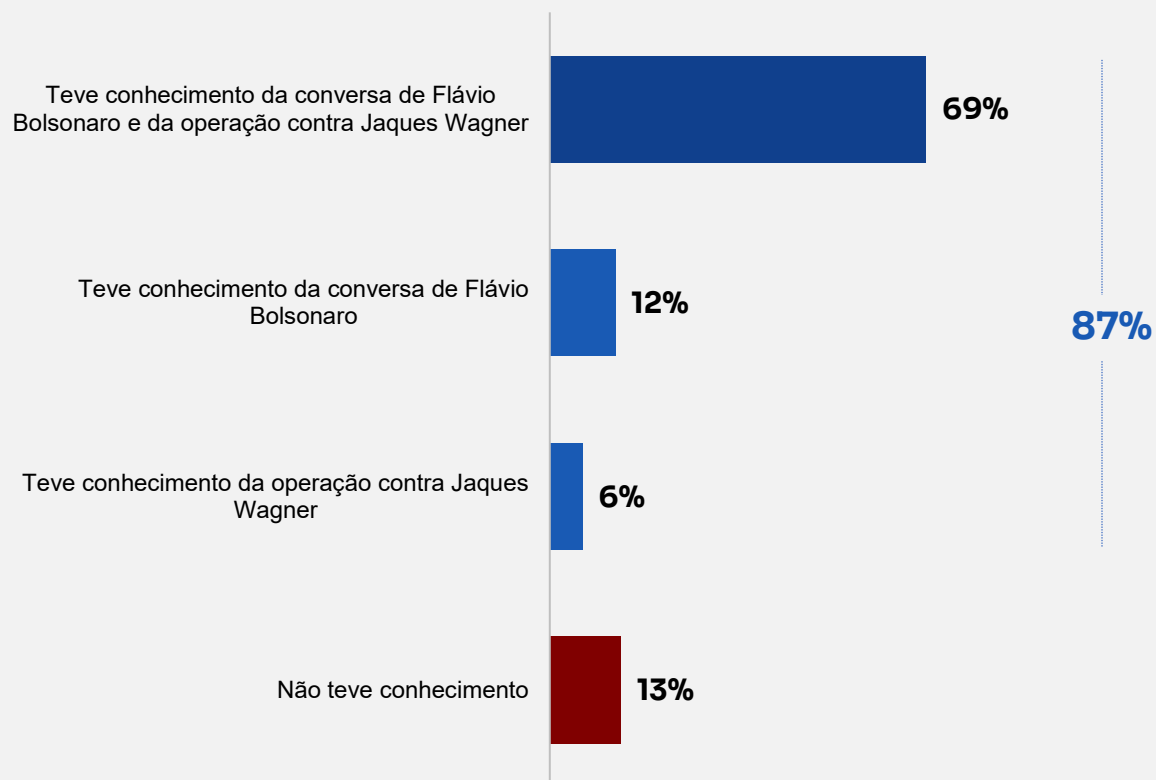
Conhecimento sobre as notícias envolvendo o Banco Master (amostra total)



Pergunta: No mês passado, vieram a público áudios de conversas entre o pré-candidato à presidência Flávio Bolsonaro e o banqueiro Daniel Vercaro. Na conversa, os dois falam sobre o pagamento de R\$ 134 milhões por Vercaro como forma de financiar o filme do ex-presidente Jair Bolsonaro. Sobre esta notícia, você diria que: (ESTIMULADA E ÚNICA) / Na semana passada, a Polícia Federal realizou uma operação para investigar o senador Jaques Wagner, líder do Governo Lula no Senado Federal, devido a suposto envolvimento financeiro do senador com Augusto Ferreira Lima, ex-sócio do banqueiro Daniel Vercaro no Banco Master. Sobre esta notícia, você diria que: (ESTIMULADA E ÚNICA)

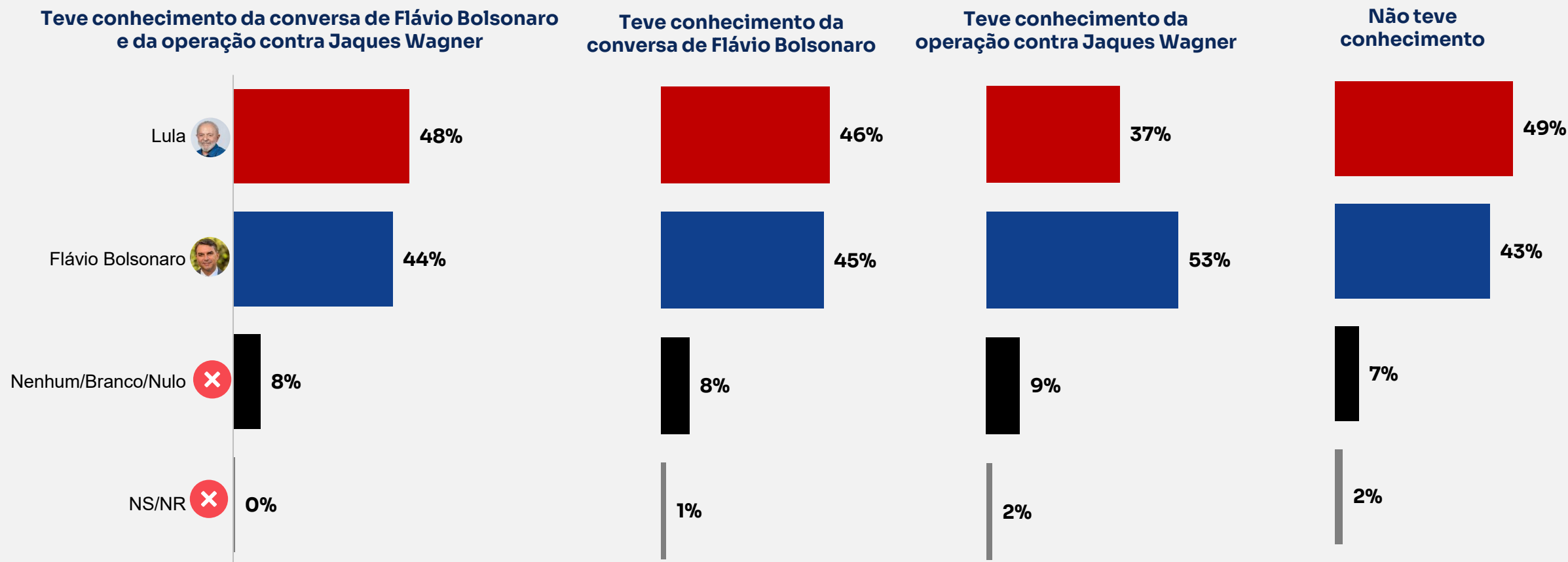
Conhecimento sobre as notícias envolvendo o Banco Master (amostra total)

Conhecimento da conversa e/ou operação contra Jaques Wagner



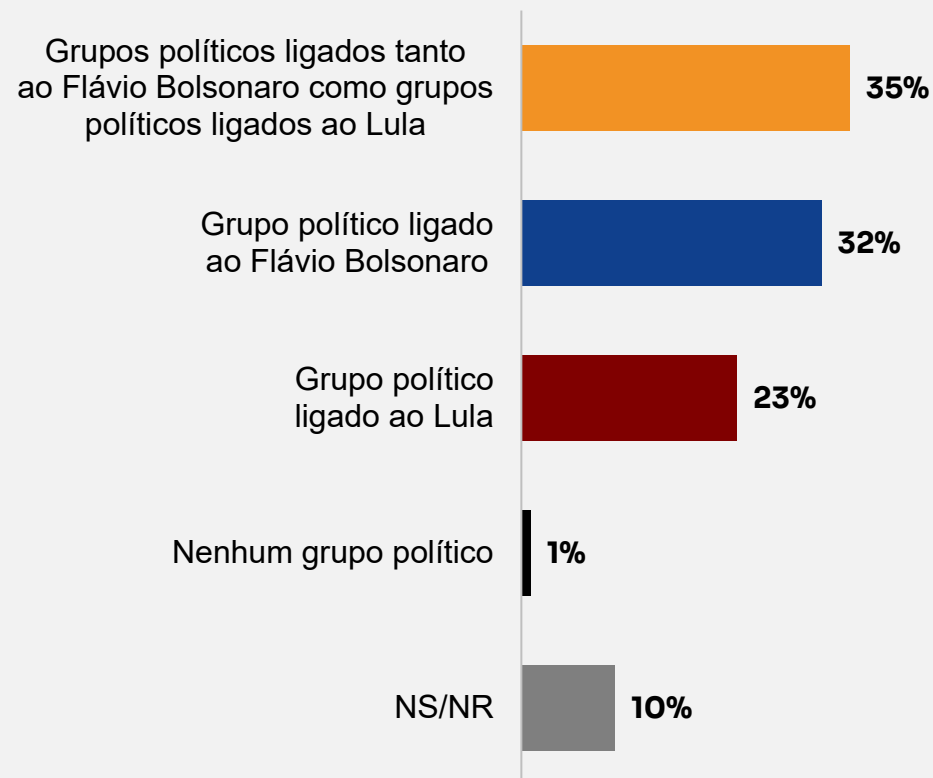
Pergunta: No mês passado, vieram a público áudios de conversas entre o pré-candidato à presidência Flávio Bolsonaro e o banqueiro Daniel Vorcaro. Na conversa, os dois falam sobre o pagamento de R\$ 134 milhões por Vorcaro como forma de financiar o filme do ex-presidente Jair Bolsonaro. Sobre esta notícia, você diria que: (ESTIMULADA E ÚNICA) / Na semana passada, a Polícia Federal realizou uma operação para investigar o senador Jaques Wagner, líder do Governo Lula no Senado Federal, devido a suposto envolvimento financeiro do senador com Augusto Ferreira Lima, ex-sócio do banqueiro Daniel Vorcaro no Banco Master. Sobre esta notícia, você diria que: (ESTIMULADA E ÚNICA)

Cruzamento: Conhecimento sobre as notícias envolvendo o Banco Master vs. Voto estimulado no 2º turno (Cenário 1)



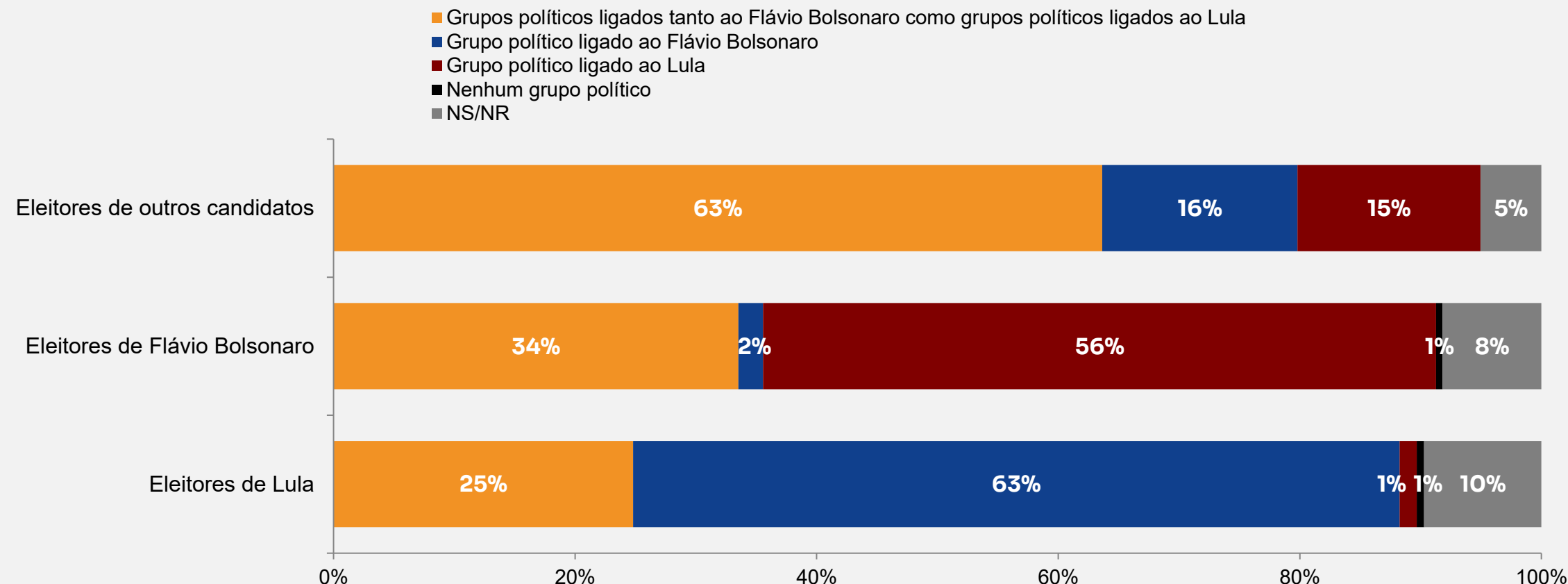
Pergunta: No mês passado, vieram a público áudios de conversas entre o pré-candidato à presidência Flávio Bolsonaro e o banqueiro Daniel Vorcaro. Na conversa, os dois falam sobre o pagamento de R\$ 134 milhões por Vorcaro como forma de financiar o filme do ex-presidente Jair Bolsonaro. Sobre esta notícia, você diria que: (ESTIMULADA E ÚNICA) / Na semana passada, a Polícia Federal realizou uma operação para investigar o senador Jaques Wagner, líder do Governo Lula no Senado Federal, devido a suposto envolvimento financeiro do senador com Augusto Ferreira Lima, ex-sócio do banqueiro Daniel Vorcaro no Banco Master. Sobre esta notícia, você diria que: (ESTIMULADA E ÚNICA) vs. Pensando em um possível segundo turno entre alguns candidatos, em quem você votaria para Presidente da República se tivesse que escolher entre: (ESTIMULADA E ÚNICA POR LINHA)

Grupo político mais envolvido com o escândalo do Banco Master (amostra total)



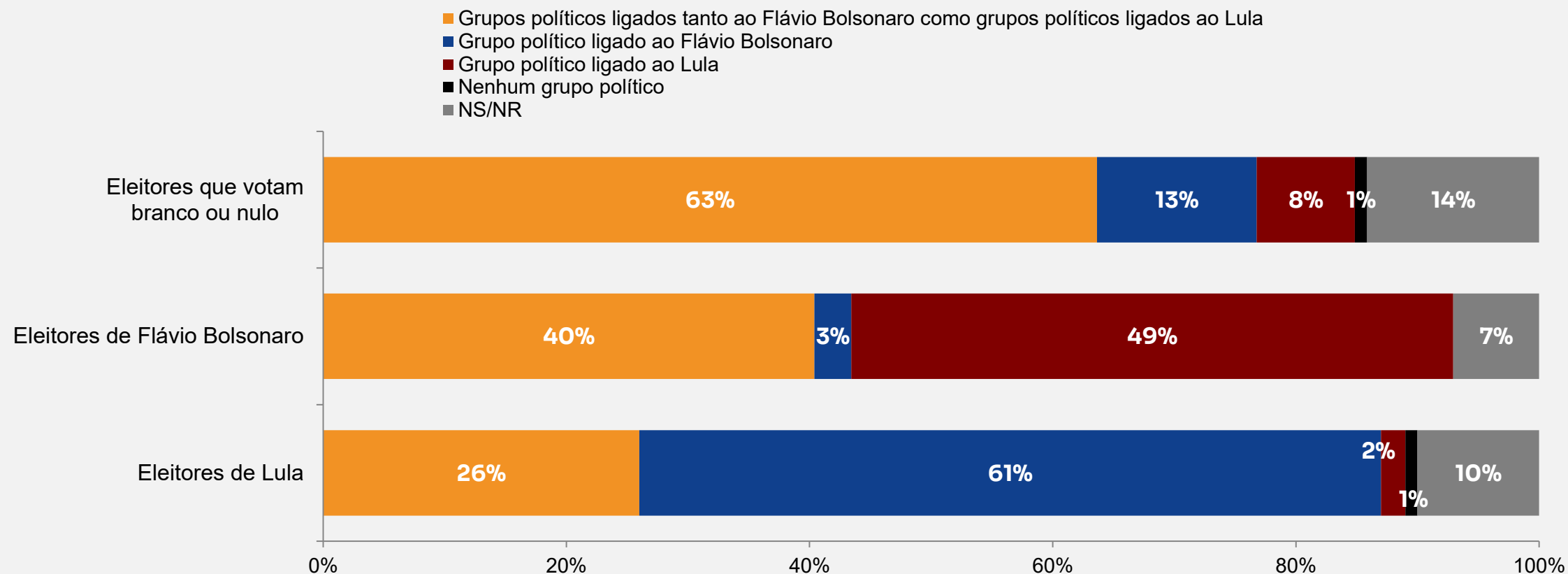
Pergunta: Na sua opinião, sobre essas supostas fraudes bilionárias cometidas pelo Banco Master de Daniel Vorcaro, qual grupo político está mais envolvido com o escândalo investigado pela Polícia Federal? (ESTIMULADA E ÚNICA)

Cruzamento: Voto estimulado 1º turno (Cenário 1) vs. Grupo político mais envolvido com o escândalo do Banco Master



Pergunta: Se a eleição fosse hoje e os candidatos fossem estes aqui que irei ler, em quem você votaria para Presidente do Brasil? Por favor, espere eu ler todos os nomes antes de dar sua resposta. (ESTIMULADA E ÚNICA) vs. Na sua opinião, sobre essas supostas fraudes bilionárias cometidas pelo Banco Master de Daniel Vorcaro, qual grupo político está mais envolvido com o escândalo investigado pela Polícia Federal? (ESTIMULADA E ÚNICA)

Cruzamento: Voto estimulado no 2º turno (Cenário 1) vs. Grupo político mais envolvido com o escândalo do Banco Master

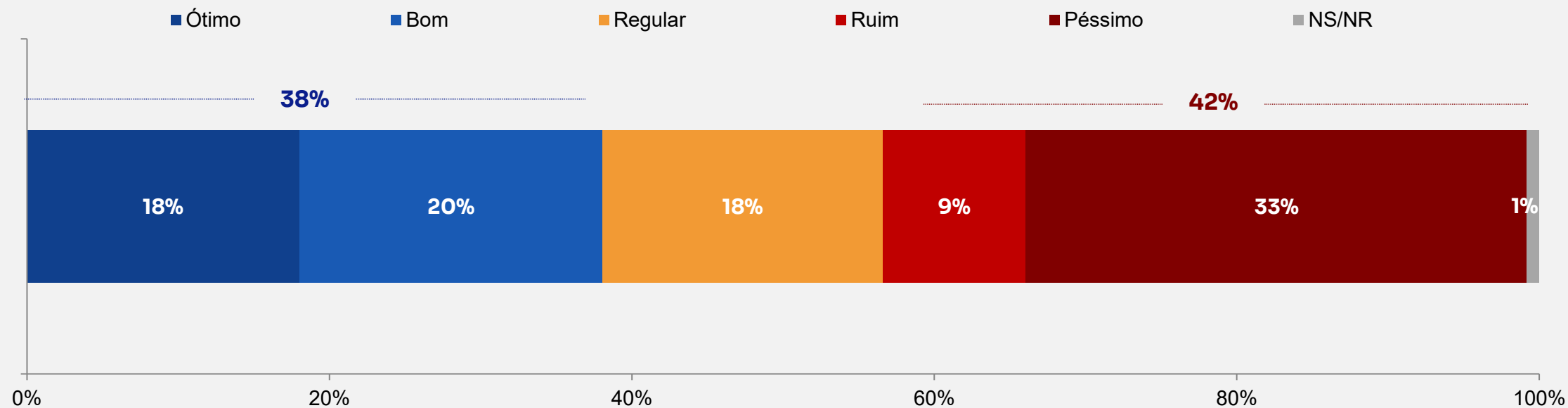


Pergunta: Pensando em um possível segundo turno entre alguns candidatos, em quem você votaria para Presidente da República se tivesse que escolher entre: (ESTIMULADA E ÚNICA POR LINHA) vs. Na sua opinião, sobre essas supostas fraudes bilionárias cometidas pelo Banco Master de Daniel Vercaro, qual grupo político está mais envolvido com o escândalo investigado pela Polícia Federal? (ESTIMULADA E ÚNICA)



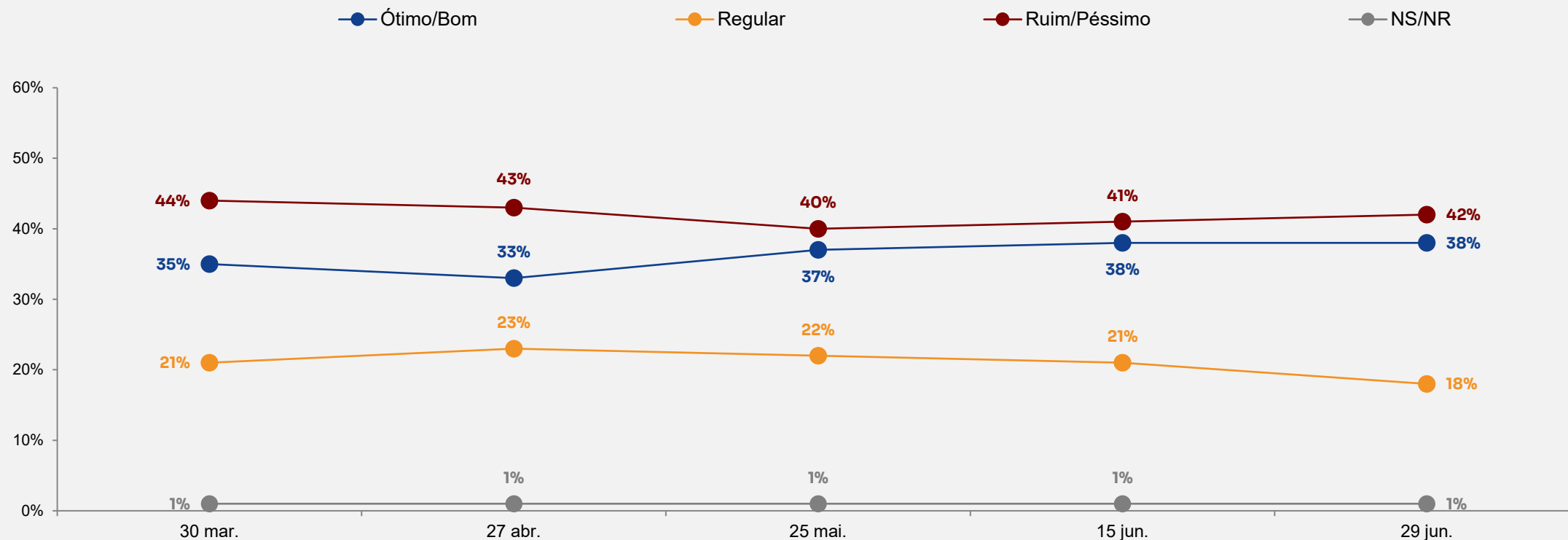
08. Desempenho do Governo Lula

Avaliação do Governo Lula (amostra total)

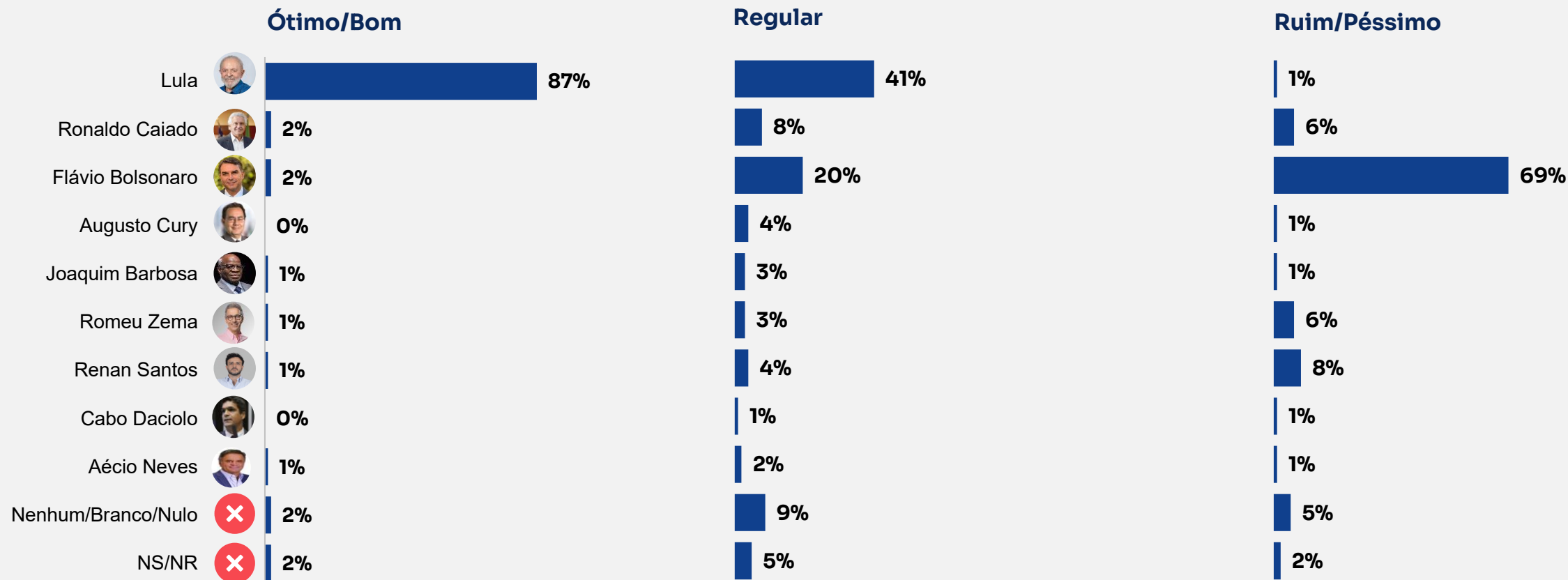


Pergunta: Como você avalia o governo do Presidente Lula? Você diria que está sendo ótimo, bom, regular, ruim ou péssimo?
(ESTIMULADA E ÚNICA)

Avaliação do Governo Lula | série histórica (amostra total)



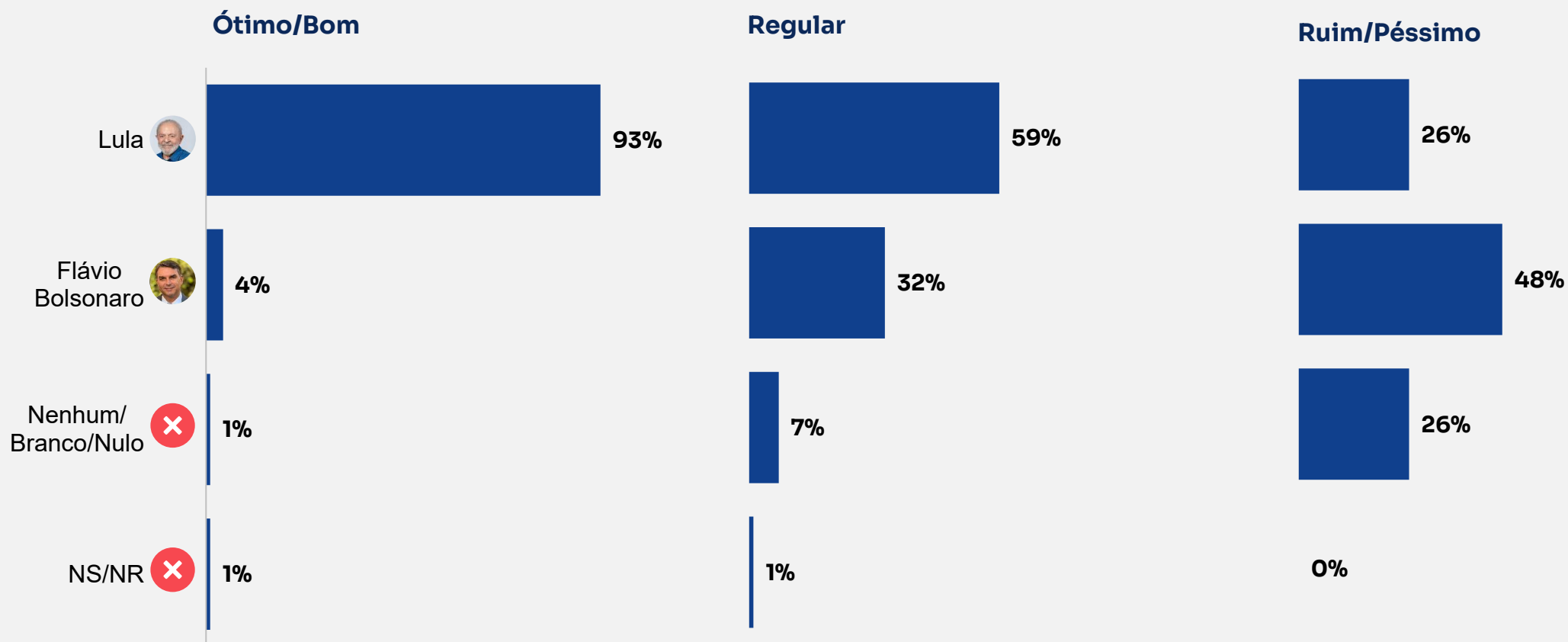
Pergunta: Como você avalia o governo do Presidente Lula? Você diria que está sendo ótimo, bom, regular, ruim ou péssimo?
(ESTIMULADA E ÚNICA)

Cruzamento:**Avaliação do Governo Lula vs. Voto estimulado no 1º turno (Cenário 1)**

Pergunta: Como você avalia o governo do Presidente Lula? Você diria que está sendo ótimo, bom, regular, ruim ou péssimo? (ESTIMULADA E ÚNICA) vs. Se a eleição fosse hoje e os candidatos fossem estes aqui que irei ler, em quem você votaria para Presidente do Brasil? Por favor, espere eu ler todos os nomes antes de dar sua resposta. (ESTIMULADA E ÚNICA)

Cruzamento:

Avaliação do Governo Lula vs. Voto estimulado no 2º turno (Cenário 1)



Pergunta: Como você avalia o governo do Presidente Lula? Você diria que está sendo ótimo, bom, regular, ruim ou péssimo? (ESTIMULADA E ÚNICA) vs. Pensando em um possível segundo turno entre alguns candidatos, em quem você votaria para Presidente da República se tivesse que escolher entre: (ESTIMULADA E ÚNICA POR LINHA)

Avaliação do Governo Lula | por perfil

		Ótimo	Bom	Regular	Ruim	Péssimo	NS/NR
TOTAL		18%	20%	18%	9%	33%	1%
Sexo	Feminino	21%	23%	21%	9%	25%	1%
	Masculino	15%	17%	16%	10%	42%	1%
Idade	16 a 24 anos	6%	15%	21%	18%	40%	0%
	25 a 40 anos	17%	16%	21%	11%	35%	2%
	41 a 59 anos	21%	19%	17%	7%	35%	1%
	60 anos ou mais	25%	32%	14%	5%	23%	0%
Escolaridade	Ensino Fundamental	28%	23%	18%	5%	25%	1%
	Ensino Médio	13%	17%	19%	14%	37%	0%
	Ensino Superior	11%	21%	19%	9%	39%	0%
Religião	Católicos	22%	23%	18%	8%	29%	0%
	Evangélicos	13%	14%	17%	11%	44%	2%
	Outras religiões	20%	15%	17%	15%	32%	1%
	Sem religião	11%	28%	27%	7%	28%	0%



Pergunta: Como você avalia o governo do Presidente Lula? Você diria que está sendo ótimo, bom, regular, ruim ou péssimo?
(ESTIMULADA E ÚNICA)

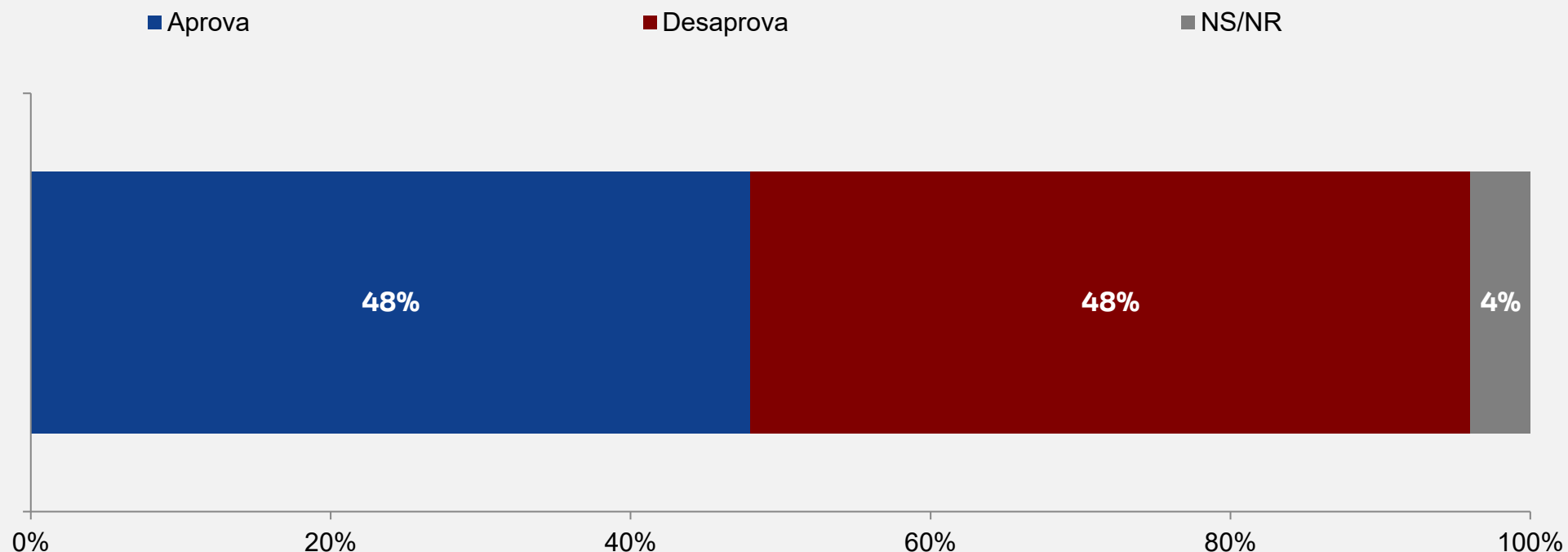
Avaliação do Governo Lula | por perfil

		Ótimo	Bom	Regular	Ruim	Péssimo	NS/NR
TOTAL		18%	20%	18%	9%	33%	1%
Renda familiar	Até 1 S.M.	28%	21%	23%	6%	19%	2%
	De 1 até 2 S.M.	21%	26%	21%	7%	25%	0%
	De 2 até 5 S.M.	13%	19%	16%	11%	40%	1%
	Mais de 5 S.M.	13%	16%	16%	12%	42%	0%
PEA	PEA formal	13%	17%	16%	12%	41%	0%
	PEA informal	18%	18%	19%	10%	34%	1%
	Desocupados	16%	14%	36%	4%	30%	0%
	Não PEA	24%	25%	19%	7%	24%	1%
Região	Norte/Centro-Oeste	18%	17%	18%	9%	38%	1%
	Nordeste	26%	24%	19%	8%	23%	1%
	Sudeste	15%	19%	20%	10%	34%	1%
	Sul	12%	19%	14%	12%	43%	0%
Condição do município	Capital	17%	24%	20%	9%	29%	0%
	RM	19%	20%	17%	14%	29%	0%
	Interior	19%	18%	18%	9%	36%	1%



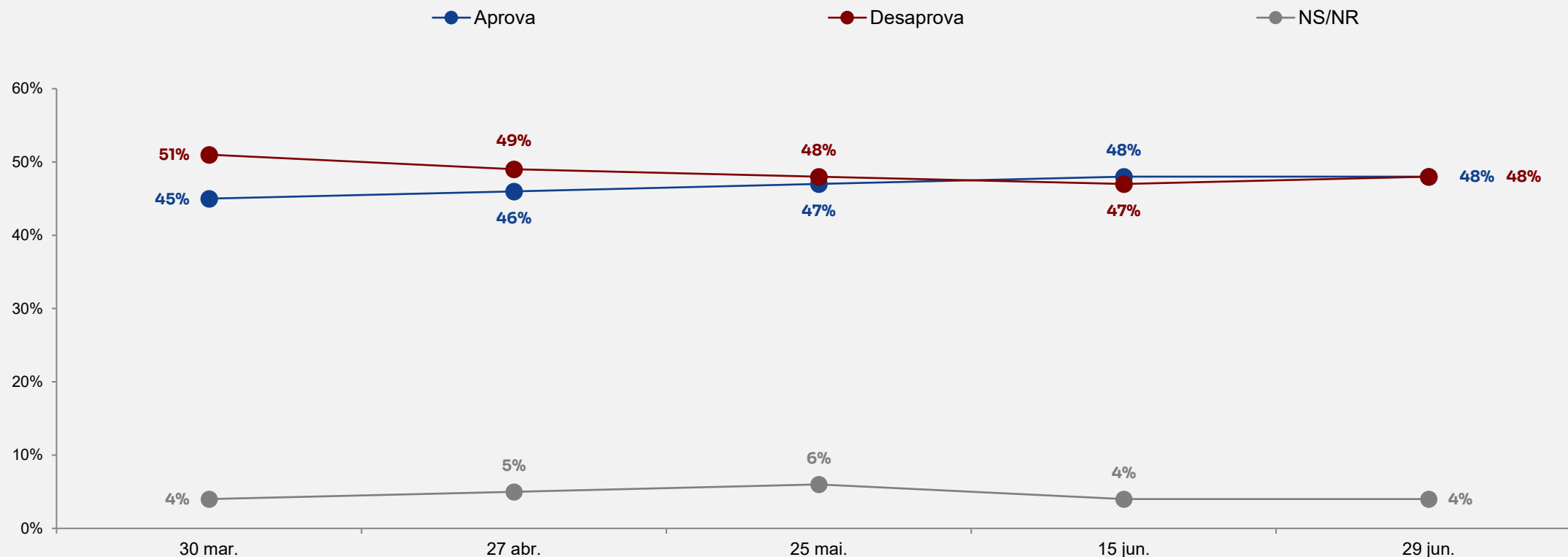
Pergunta: Como você avalia o governo do Presidente Lula? Você diria que está sendo ótimo, bom, regular, ruim ou péssimo?
(ESTIMULADA E ÚNICA)

Aprovação do Governo Lula (amostra total)



Pergunta: E, de maneira geral, você diria que aprova ou desaprova o trabalho que o Presidente Lula vem fazendo?
(ESTIMULADA E ÚNICA)

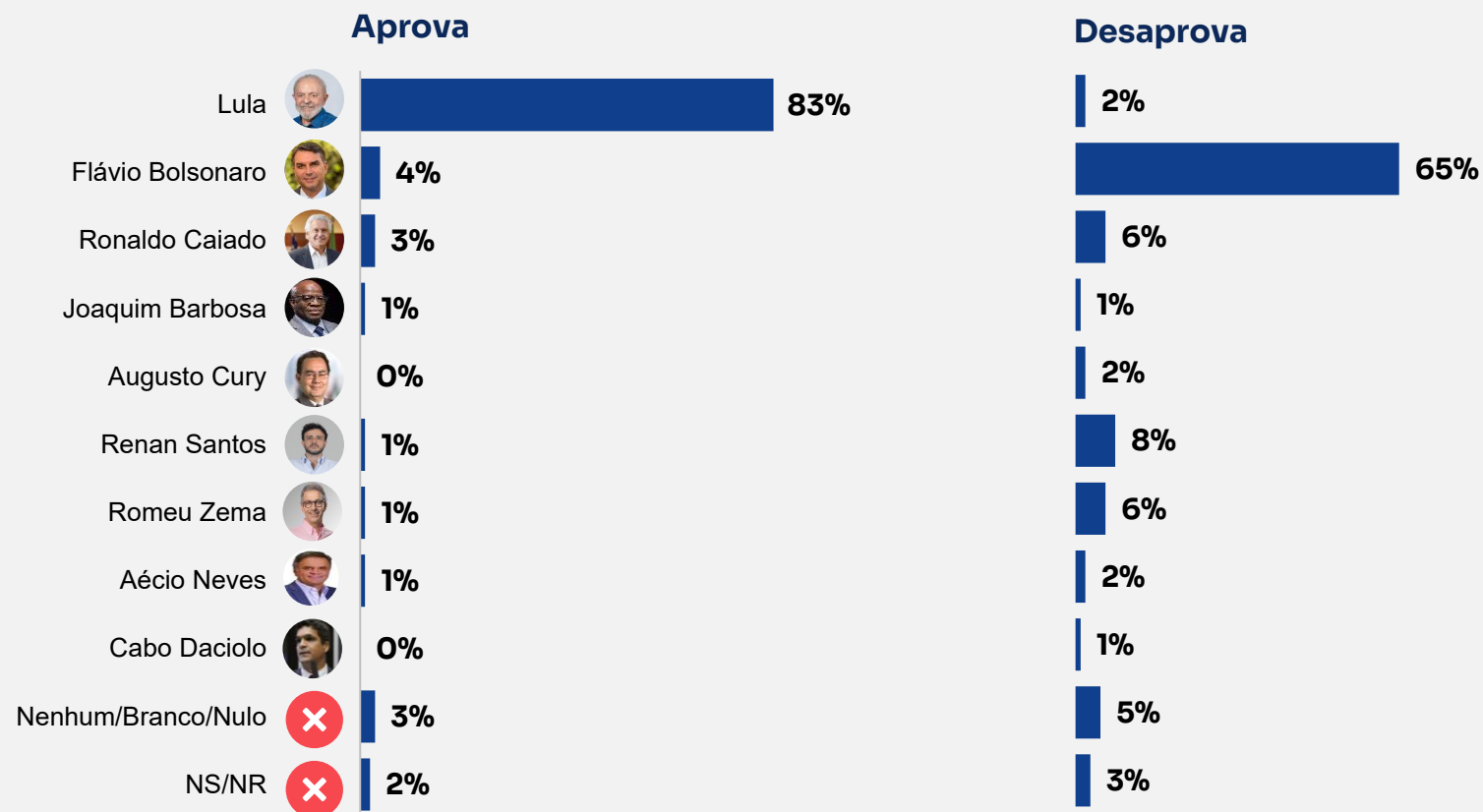
Aprovação do Governo Lula | série histórica (amostra total)



Pergunta: E, de maneira geral, você diria que aprova ou desaprova o trabalho que o Presidente Lula vem fazendo?
(ESTIMULADA E ÚNICA)

Cruzamento:

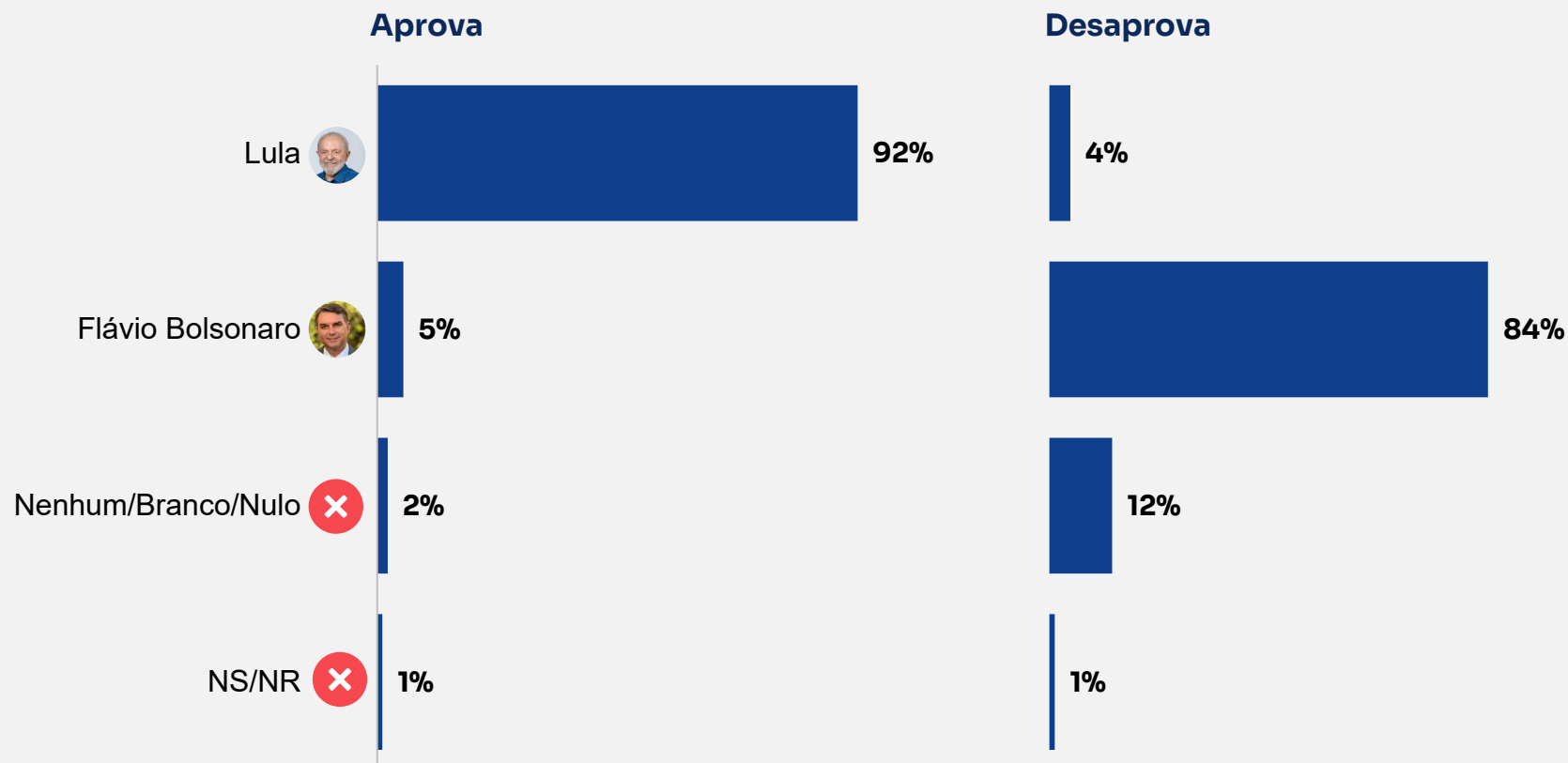
Aprovação do Governo Lula vs. Voto estimulado no 1º turno (Cenário 1)



Pergunta: E, de maneira geral, você diria que aprova ou desaprova o trabalho que o Presidente Lula vem fazendo? (ESTIMULADA E ÚNICA) **vs.** Se a eleição fosse hoje e os candidatos fossem estes aqui que irei ler, em quem você votaria para Presidente do Brasil? Por favor, espere eu ler todos os nomes antes de dar sua resposta. (ESTIMULADA E ÚNICA)

Cruzamento:

Aprovação do Governo Lula vs. Voto estimulado no 2º turno (Cenário 1)



Pergunta: E, de maneira geral, você diria que aprova ou desaprova o trabalho que o Presidente Lula vem fazendo? (ESTIMULADA E ÚNICA) vs. Pensando em um possível segundo turno entre alguns candidatos, em quem você votaria para Presidente da República se tivesse que escolher entre: (ESTIMULADA E ÚNICA POR LINHA)

Aprovação do Governo Lula | por perfil

		Aprova	Desaprova	NS/NR
TOTAL		48%	48%	4%
Sexo	Feminino	55%	40%	5%
	Masculino	40%	57%	4%
Idade	16 a 24 anos	36%	61%	3%
	25 a 40 anos	43%	52%	5%
	41 a 59 anos	48%	47%	5%
	60 anos ou mais	62%	33%	5%
Escolaridade	Ensino Fundamental	60%	34%	6%
	Ensino Médio	40%	56%	4%
	Ensino Superior	43%	54%	2%
Religião	Católicos	54%	42%	4%
	Evangélicos	33%	61%	6%
	Outras religiões	47%	50%	4%
	Sem religião	55%	41%	4%



Pergunta: E, de maneira geral, você diria que aprova ou desaprova o trabalho que o Presidente Lula vem fazendo?
(ESTIMULADA E ÚNICA)

Aprovação do Governo Lula | por perfil

		Aprova	Desaprova	NS/NR
TOTAL		48%	48%	4%
Renda familiar	Até 1 S.M.	63%	30%	7%
	De 1 até 2 S.M.	55%	37%	8%
	De 2 até 5 S.M.	40%	57%	3%
	Mais de 5 S.M.	40%	59%	1%
PEA	PEA formal	39%	58%	3%
	PEA informal	47%	48%	5%
	Desocupados	50%	40%	10%
	Não PEA	59%	37%	5%
Região	Norte/Centro-Oeste	43%	50%	7%
	Nordeste	58%	37%	4%
	Sudeste	46%	50%	4%
	Sul	38%	58%	4%
Condição do município	Capital	53%	43%	4%
	RM	47%	49%	3%
	Interior	45%	50%	5%



Pergunta: E, de maneira geral, você diria que aprova ou desaprova o trabalho que o Presidente Lula vem fazendo?
(ESTIMULADA E ÚNICA)



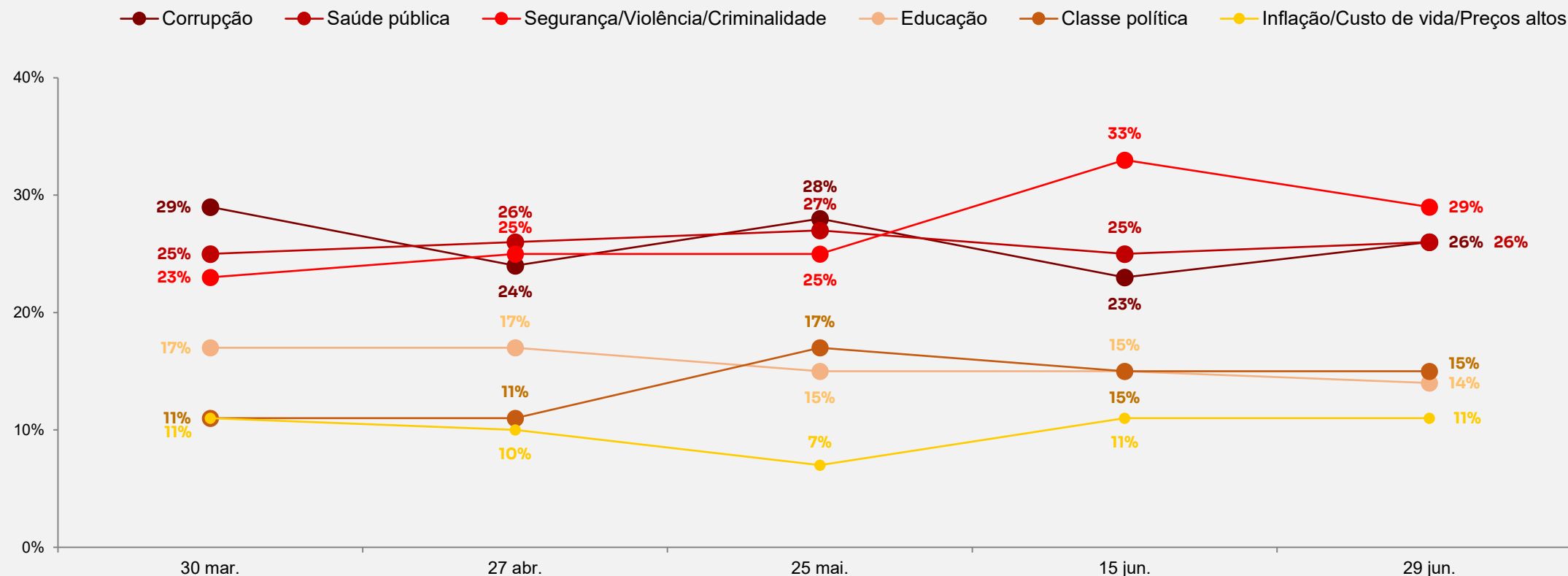
09. Principais problemas

Principais problemas do Brasil (amostra total)



Pergunta: Para você, qual é hoje o principal problema do Brasil? E o segundo principal problema? (ESPONTÂNEA E MÚLTIPLA)

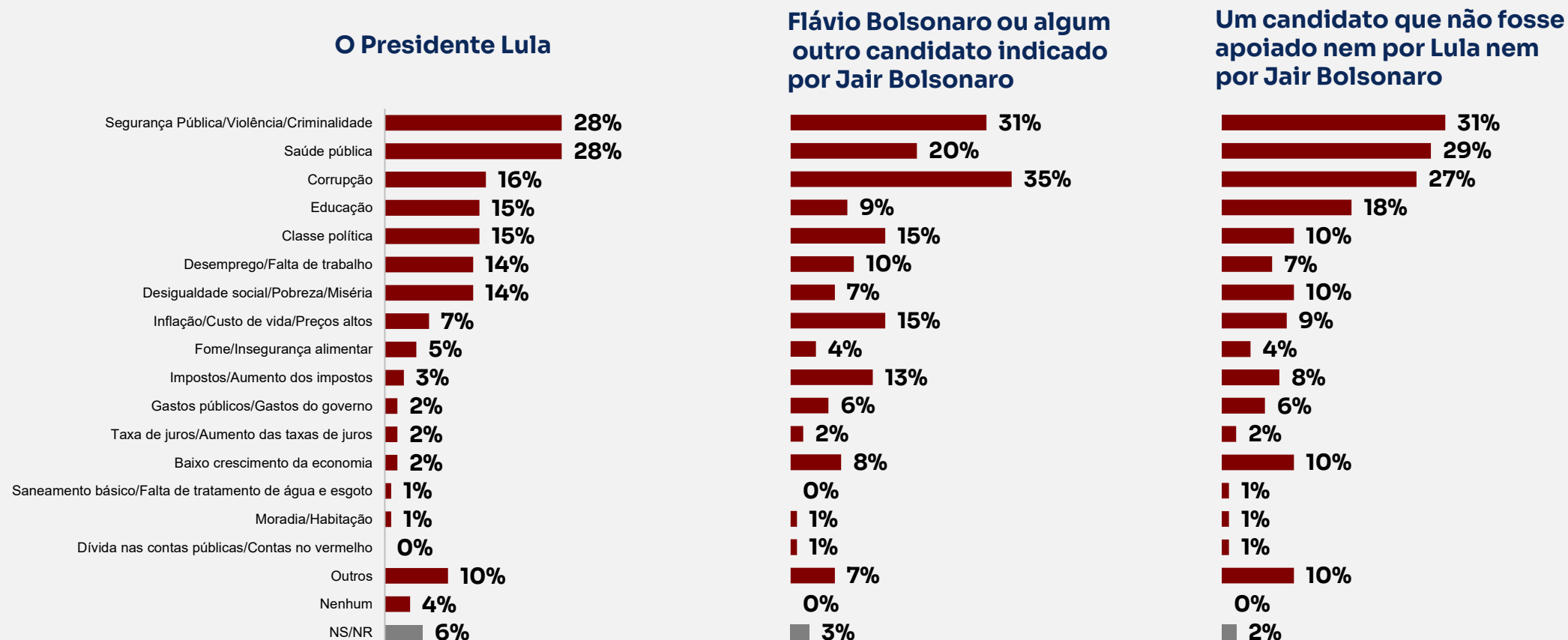
Principais problemas do Brasil – TOP 6 | série histórica (amostra total)



Pergunta: Para você, qual é hoje o principal problema do Brasil? E o segundo principal problema? (ESPONTÂNEA E MÚLTIPLA)

Cruzamento:

Preferência política para ser eleito vs. Principais problemas do Brasil



Pergunta: De acordo com a sua preferência política, considerando apenas as alternativas a seguir, quem deveria ser eleito Presidente do Brasil nas eleições de 2026? (ESTIMULADA E ÚNICA) vs. Para você, qual é hoje o principal problema do Brasil? E o segundo principal problema? (ESPONTÂNEA E MÚLTIPLA)

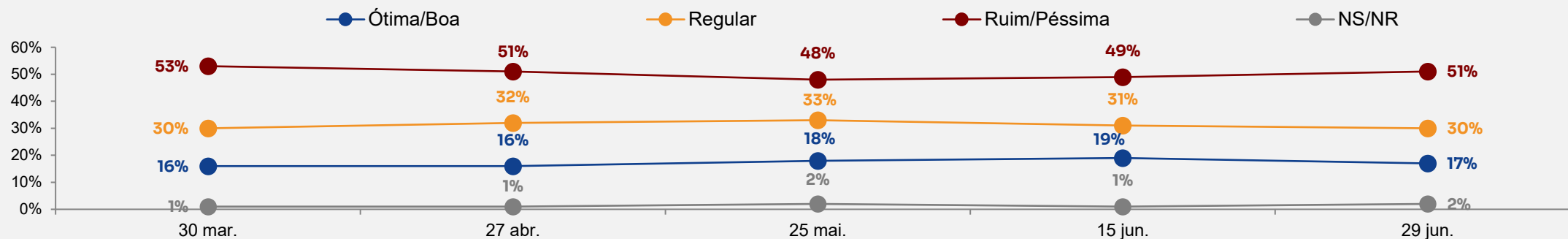


10. Contexto econômico

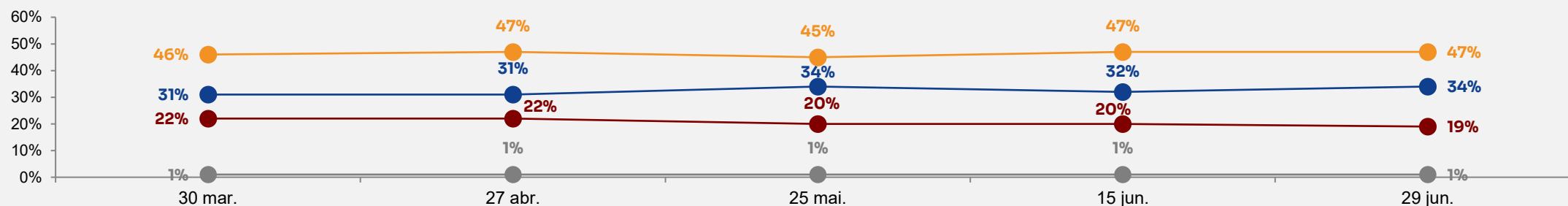
Situação financeira e econômica atual | série histórica

(amostra total)

A economia no país



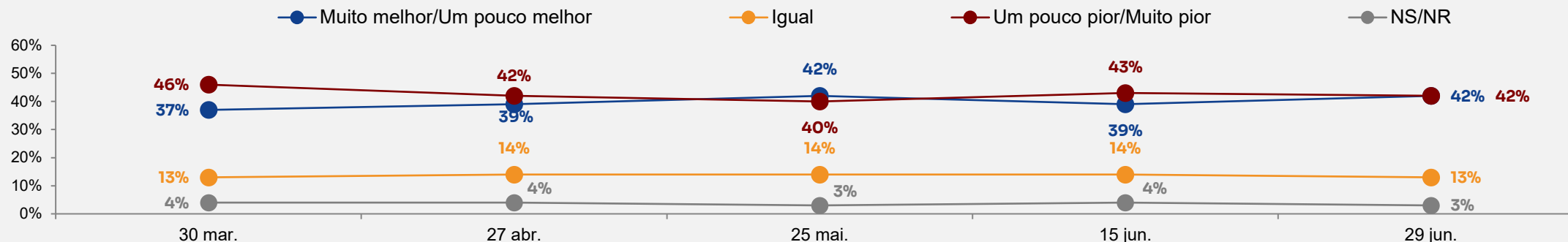
A sua situação financeira



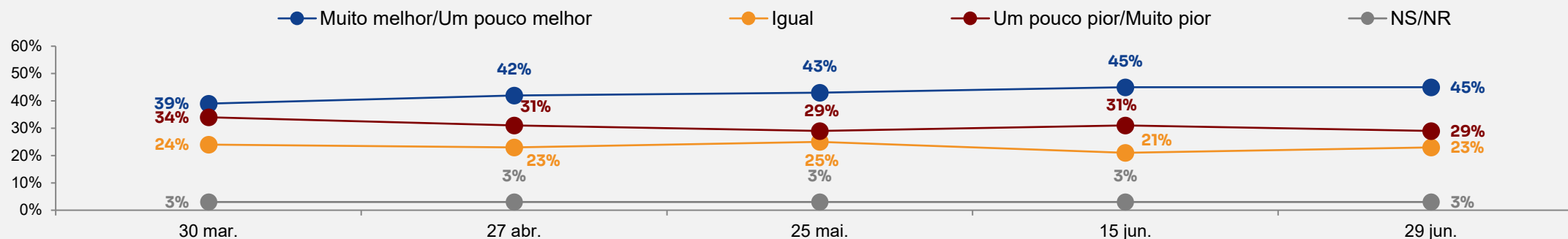
Pergunta: Como você avalia hoje (LER ALTERNATIVA)? Você diria que (LER ALTERNATIVA) hoje está ótima, boa, regular, ruim ou péssima? (ESTIMULADA E ÚNICA POR LINHA)

Situação financeira e econômica em relação ao governo anterior | série histórica (amostra total)

Da economia no país



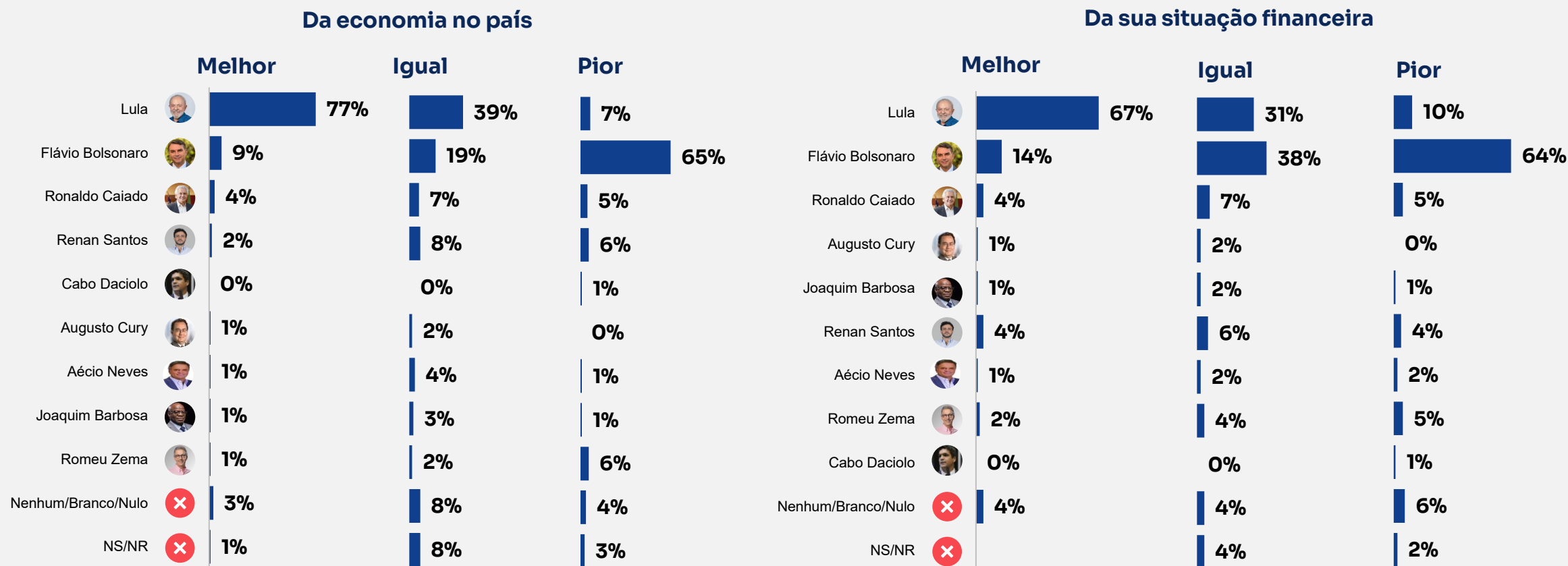
Da sua situação financeira



Pergunta: E, em relação ao governo anterior (que terminou em dezembro de 2022), você diria que o atual momento (LER ALTERNATIVA) é muito melhor, um pouco melhor, igual, um pouco pior ou muito pior? (ESTIMULADA E ÚNICA POR LINHA)

Cruzamento:

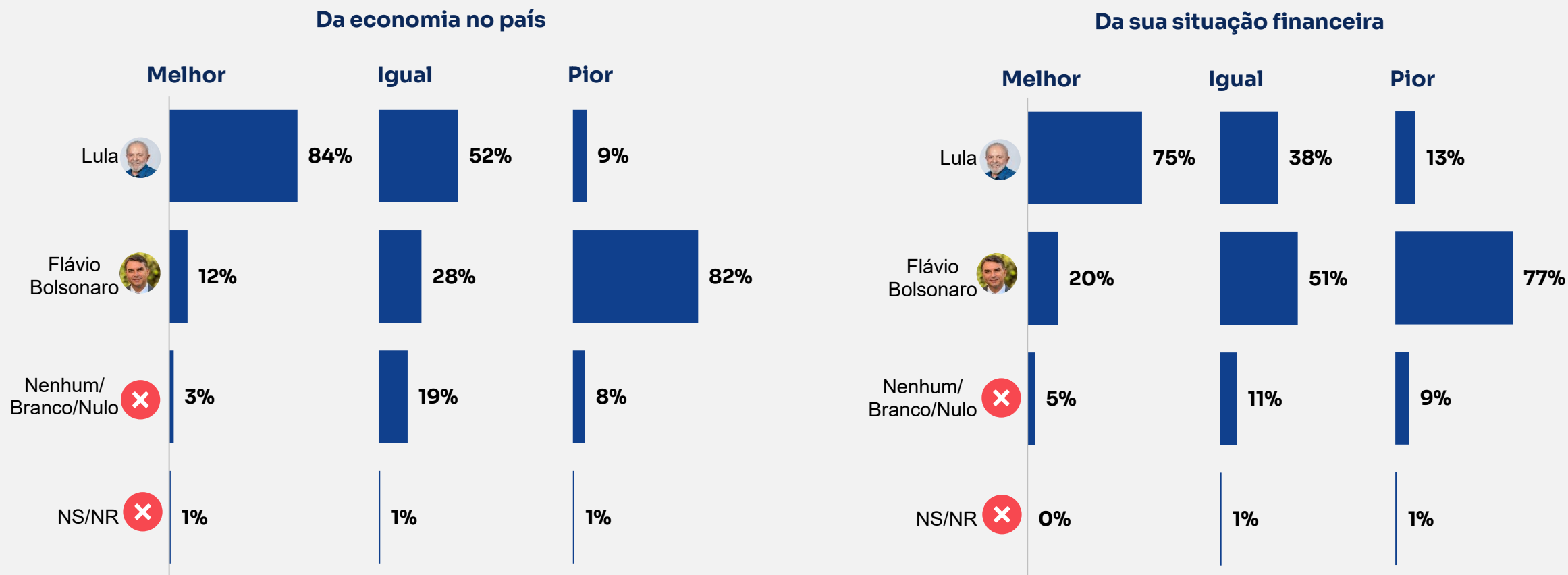
Situação financeira e econômica em relação ao governo anterior
vs. Voto estimulado no 1º turno (Cenário 1)



Pergunta: E, em relação ao governo anterior (que terminou em dezembro de 2022), você diria que o atual momento (LER ALTERNATIVA) é muito melhor, um pouco melhor, igual, um pouco pior ou muito pior? (ESTIMULADA E ÚNICA POR LINHA)
vs. Se a eleição fosse hoje e os candidatos fossem estes aqui que irei ler, em quem você votaria para Presidente do Brasil? Por favor, espere eu ler todos os nomes antes de dar sua resposta. (ESTIMULADA E ÚNICA)

Cruzamento:

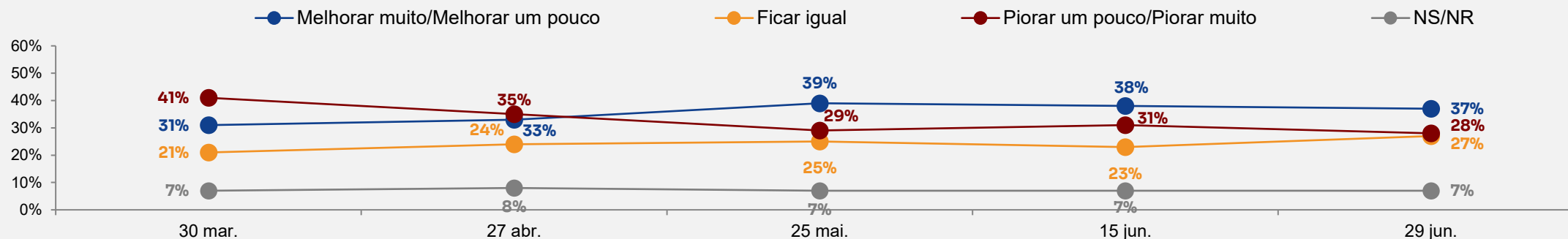
Situação financeira e econômica em relação ao governo anterior
vs. Voto estimulado no 2º turno (Cenário 1)



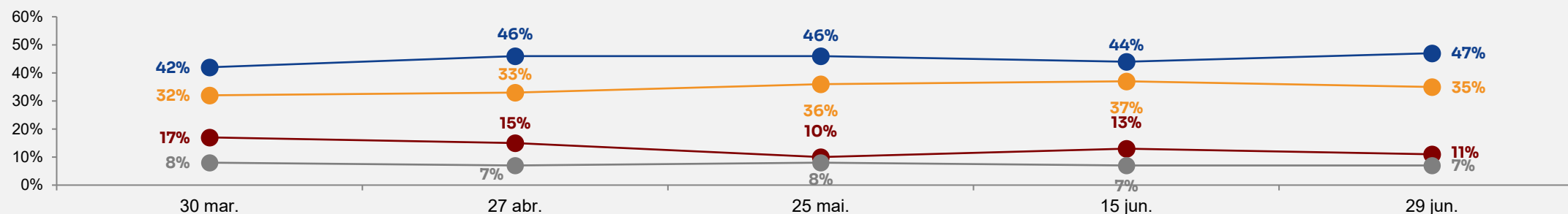
Pergunta: E, em relação ao governo anterior (que terminou em dezembro de 2022), você diria que o atual momento (LER ALTERNATIVA) é muito melhor, um pouco melhor, igual, um pouco pior ou muito pior? (ESTIMULADA E ÚNICA POR LINHA)
vs. Pensando em um possível segundo turno entre alguns candidatos, em quem você votaria para Presidente da República se tivesse que escolher entre: (ESTIMULADA E ÚNICA POR LINHA)

Situação financeira e econômica para os próximos 6 meses | série histórica (amostra total)

A economia do país



A sua situação financeira



Pergunta: E, nos próximos seis meses, você diria que (LER ALTERNATIVA) vai melhorar muito, melhorar um pouco, ficar igual, piorar um pouco ou piorar muito? (ESTIMULADA E ÚNICA POR LINHA)



11. Perfil da amostra

Perfil da amostra

Sexo	Feminino	52%	Renda familiar	Até 1 S.M.	22%
	Masculino	48%		De 1 até 2 S.M.	18%
Idade	16 a 24 anos	17%		De 2 até 5 S.M.	40%
	25 a 40 anos	32%		Mais de 5 S.M.	21%
	41 a 59 anos	31%	PEA	PEA formal	44%
	60 anos ou mais	20%		PEA informal	16%
Escolaridade	Ensino Fundamental	36%		Desocupados	5%
	Ensino Médio	41%		Não PEA	35%
	Ensino Superior	23%	Região	Norte/Centro-Oeste	16%
Religião	Católicos	51%		Nordeste	26%
	Evangélicos	27%		Sudeste	43%
	Outras religiões	10%		Sul	15%
	Sem religião	12%	Condição do município	Capital	30%
		RM		12%	
		Interior		58%	

Este material foi preparado pela Nexus – Pesquisa e Inteligência de Dados, mediante contratação, por parte do Banco BTG Pactual S.A. (“BTG Pactual”). A Nexus e o BTG Pactual, e respectivas empresas afiliadas, bem como seus respectivos administradores, executivos e funcionários, não serão (individualmente ou em conjunto) responsáveis em qualquer medida junto ao destinatário do presente material e/ou a qualquer pessoa que eventualmente tenha acesso ao seu conteúdo total ou parcial.

Este material possui caráter meramente informativo e será encaminhado para um determinado número de destinatários (incluindo veículos de imprensa). Ele não foi preparado com o intuito de servir como base para qualquer decisão de investimento nem para qualquer decisão de comprar quaisquer ativos.

Ademais, este material não constitui uma oferta ou convite para a aquisição ou venda de valores mobiliários. Nenhum investimento ou decisão financeira deve ser baseada somente nas informações nele contidas. Este material é válido exclusivamente na data da sua divulgação, uma vez que eventos futuros poderão comprometer suas conclusões.

A Nexus e o BTG Pactual não assumem responsabilidade por atualizar, revisar, retificar ou rescindir este material em virtude de qualquer ocorrência futura.

Adicionalmente e conforme já alertado pela Comissão de Valores Mobiliários (CVM), as pesquisas de opinião pública relativas às eleições ou aos candidatos têm o potencial de influenciar na cotação de valores mobiliários, bem como na decisão dos investidores de comprar, vender ou manter aqueles valores mobiliários.

O uso de informações apuradas nas referidas pesquisas por parte das pessoas que a elas têm acesso antes de sua ampla divulgação pelos meios de comunicação pode configurar uma vantagem indevida nas negociações com valores mobiliários, colocando os demais participantes do mercado em uma posição de desequilíbrio ou desigualdade.

Por fim, a Nexus e o BTG Pactual não possuem qualquer vínculo e/ou preferência em relação a qualquer candidato ou partido político, sendo certo que o presente material é meramente informativo e apresenta os principais aspectos coletados pela Nexus em pesquisa de opinião pública devidamente registrada junto ao Tribunal Superior Eleitoral (TSE).



Pesquisa de opinião

Eleições 2026 – Presidente

5ª Rodada

Registro no TSE: **BR-08521/2026**