

PESQUISA ATLAS/BLOOMBERG MAIO 2026

Eleições Presidenciais Brasil 2026



AtlasIntel

Bloomberg

EMBARGO DE DIVULGAÇÃO
19/05/2026, 07H00

Sumário

- 0** Metodologia e Perfil da Amostra

- 1** Aprovação Presidencial e Avaliação de Governo

- 2** Repetição hipotética do cenário de 2022

- 3** Cenários de 1º turno com Lula

- 4** Cenário de 1º turno com Haddad

- 5** Cenários de 2º turno com Lula

- 6** Cenários de 2º turno com Haddad e Alckmin

- 7** Rejeição

- 8** Comparativo Lula vs Flávio Bolsonaro

- 9** Vazamento de conversas entre Flávio e Vorcaro

0 Metodologia e Perfil da amostra

Metodologia: Atlas RDR

Atlas Random Digital Recruitment [RDR] conta com procedimentos estatísticos complexos para calibrar amostras robustas, representativas da população-alvo.

Os entrevistados são recrutados organicamente durante a navegação de rotina na web em territórios geolocalizados em qualquer dispositivo (smartphones, tablets, laptops ou PCs).

Em comparação com pesquisas presenciais domiciliares ou em pontos de fluxo, RDR evita o eventual impacto psicológico da interação humana sobre o respondente na hora da entrevista. O entrevistado pode responder o questionário em plena anonimidade, sem temer causar impressões negativa ao entrevistador ou pessoas que possam ouvir a entrevista.

Comparado com pesquisas telefônicas baseadas na discagem de dígitos aleatórios (Random Digit Dialing – RDD), o RDR permite um mapeamento granular de padrões de não-resposta, de modo que os vieses possam ser adequadamente tratados a construção de cada amostra.

Em comparação com pesquisas baseadas em painéis de respondentes, o RDR tem a vantagem de eliminar desafios à representatividade resultantes da fadiga do respondente e a mortalidade do painel, bem como evitar fenômenos ainda mais difíceis de controlar, como efeitos de painel, resultantes de níveis crescentes de atenção e engajamento político entre os entrevistados.

Para garantir a representatividade em nível nacional, as amostras da AtlasIntel são pós-estratificadas usando um algoritmo iterativo em um conjunto mínimo de variáveis de destino: sexo, faixa etária, nível educacional, nível de renda, região e comportamento eleitoral anterior. As amostras resultantes do processo de pós-estratificação se assemelham ao perfil da população adulta do Brasil, inclusive da população que possui um acesso mais limitado à tecnologia.

Perfil da amostra

POPULAÇÃO ALVO

População adulta brasileira

AMOSTRA

5.032 respondentes

METODOLOGIA

Recrutamento digital aleatório (Atlas RDR)

MARGEM DE ERRO

±1 p.p.

NÍVEL DE CONFIANÇA DA MARGEM DE ERRO

95%

PERÍODO DE COLETA

13/05/2026-18/05/2026

REGISTRO TSE

BR-06939/2026

GÊNERO

Mulher		53.2%
Homem		46.8%

IDADE

16 - 24		10.9%
25 - 34		19.4%
35 - 44		20.4%
45 - 59		25.9%
60 - 100		23.3%

RENDA FAMILIAR

R\$0-R\$2,000		22.8%
R\$2,000-R\$3,000		17.7%
R\$3,000-R\$5,000		22.4%
R\$5,000-R\$10,000		24.0%
Acima de R\$10,000		13.1%

NÍVEL EDUCACIONAL

Ensino Fundamental		33.6%
Ensino Médio		40.7%
Ensino Superior		25.7%

REGIÃO

Sudeste		41.8%
Nordeste		29.0%
Sul		13.8%
Norte		8.1%
Centro-Oeste		7.3%

1 Aprovação Presidencial e Avaliação de Governo

Aprovação do Presidente Lula

Você aprova ou desaprova o desempenho do presidente Lula?


Desaprovo



Aprovo



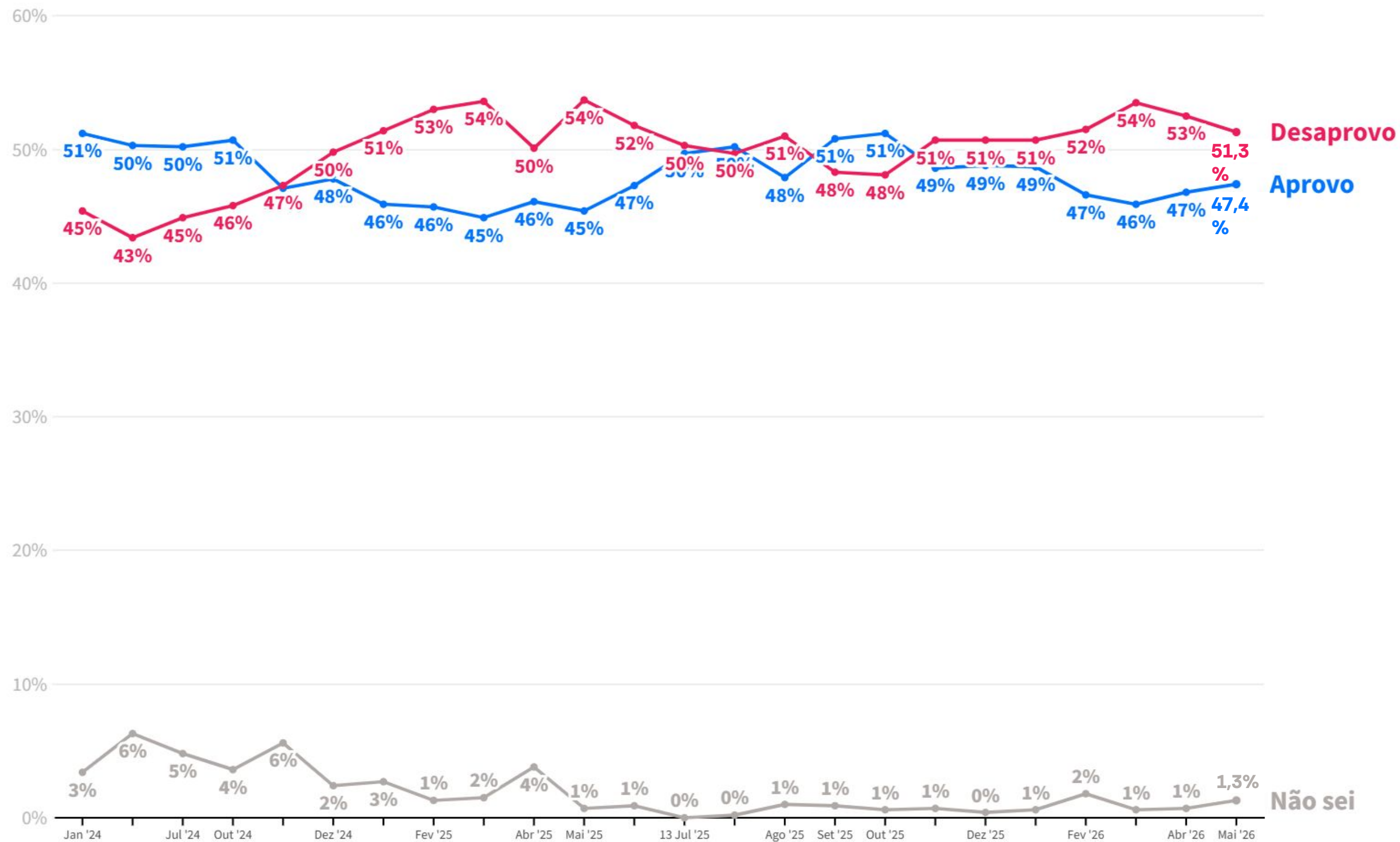
Não sei



0% 15% 30% 45% 60%

Aprovação do Presidente Lula

[Série Temporal]



Aprovação do Presidente Lula

[cruzamentos demográficos]

	GÊNERO		IDADE					NÍVEL EDUCACIONAL		
	Homem	Mulher	16 - 24	25 - 34	35 - 44	45 - 59	60 - 100	Ensino Fundamental	Ensino Médio	Ensino Superior
Desaprovo	53	49.8	69.9	55.7	54.6	45.1	43.3	46.4	58.3	46.4
Aprovo	44.5	49.9	29.9	43.7	40.6	54.6	56.1	50.6	41.3	53
Não sei	2.5	0.3	0.2	0.5	4.8	0.3	0.6	3.1	0.3	0.6

	RENDA FAMILIAR					RELIGIÃO				
	R\$0 - R\$2,000	R\$2,000 - R\$3,000	R\$3,000 - R\$5,000	R\$5,000 - R\$10,000	Acima de R\$10,000	Católico	Evangélico	Outra religião	Crente sem religião	Agnóstico ou ateu
Desaprovo	46.4	57.7	53.8	53.5	42.9	47.1	74.8	43.3	42.4	25.1
Aprovo	49.4	42.3	45.8	46	56.1	52.7	25.1	56.5	51.6	73.2
Não sei	4.2	0	0.4	0.5	1	0.3	0.1	0.2	6	1.7

	REGIÃO					VOTO PRESIDENTE - 2º TURNO 2022			
	Nordeste	Sul	Sudeste	Centro - Oeste	Norte	Lula	Jair Bolsonaro	Voto branco / nulo	Não votei
Desaprovo	45	62.5	47.9	67.2	57.5	8.3	98.3	91.9	41.2
Aprovo	54.8	37.3	49.4	31.5	42.3	91.1	1.7	4.2	41.8
Não sei	0.3	0.2	2.7	1.3	0.2	0.5	0	3.9	16.9

Avaliação do Governo Lula

Como você avalia o governo do presidente Lula?

Ruim/Péssimo



Ótimo/Bom



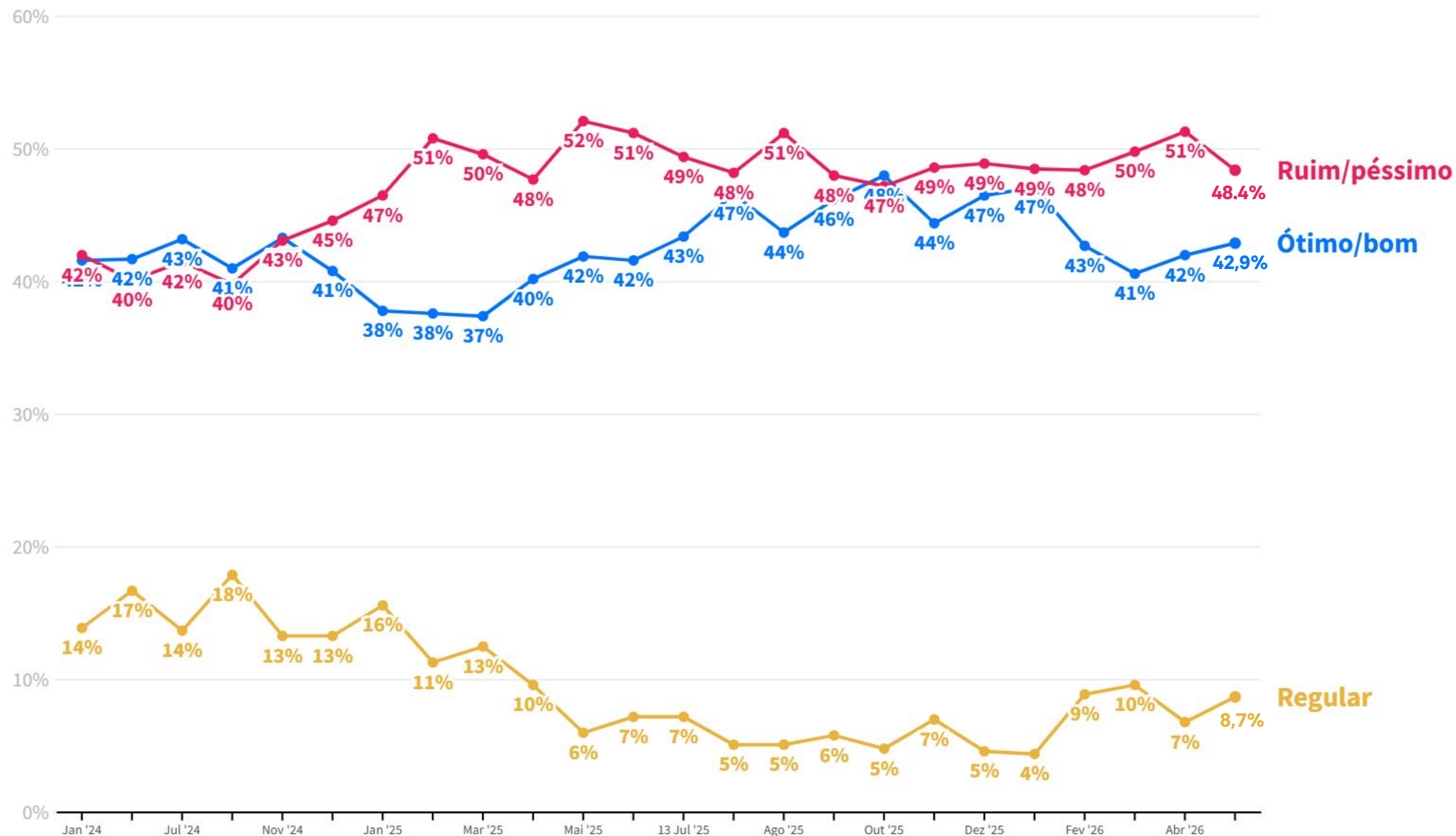
Regular



0% 15% 30% 45% 60%

Avaliação do Governo Lula

[Série Temporal]



Avaliação do Governo Lula

[cruzamentos demográficos]

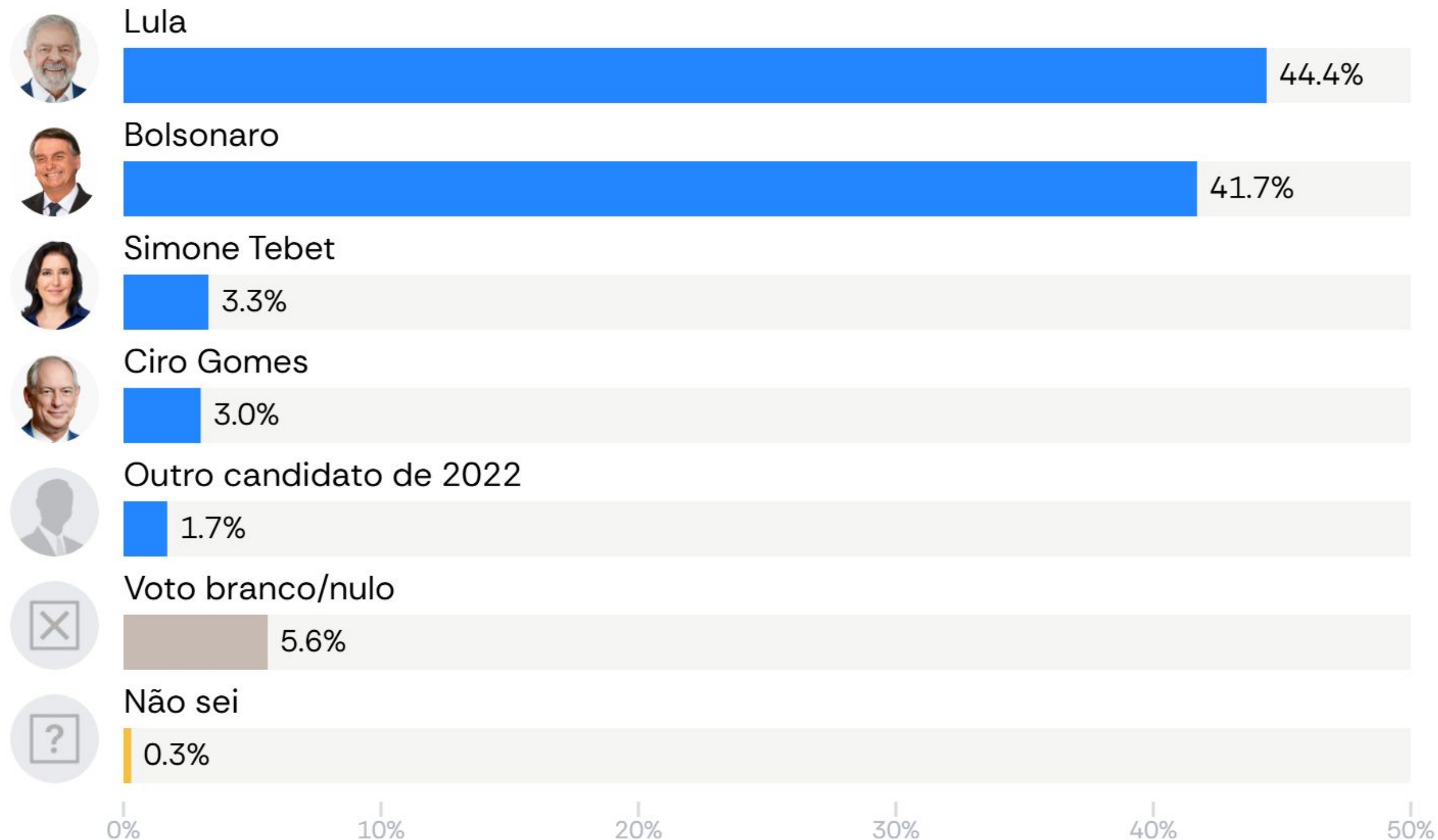
	GÊNERO		IDADE					NÍVEL EDUCACIONAL		
	Homem	Mulher	16 - 24	25 - 34	35 - 44	45 - 59	60 - 100	Ensino Fundamental	Ensino Médio	Ensino Superior
Ruim/Péssimo	50.1	46.9	66.1	50	52.8	42.2	42.3	46	53.7	42.9
Ótimo/Bom	40.7	44.9	12.7	37.8	37.5	52.7	54.9	47.8	36	47.7
Regular	9.2	8.2	21.2	12.1	9.7	5.1	2.7	6.1	10.3	9.5

	RENDA FAMILIAR					RELIGIÃO				
	R\$0 - R\$2,000	R\$2,000 - R\$3,000	R\$3,000 - R\$5,000	R\$5,000 - R\$10,000	Acima de R\$10,000	Católico	Evangélico	Outra religião	Crente sem religião	Agnóstico ou ateu
Ruim/Péssimo	46.1	55	50.1	48.8	39.7	44.4	71.3	41.8	40.2	19
Ótimo/Bom	45.4	37.9	40.8	41.6	51.7	50.1	23.1	46.4	43.3	62.6
Regular	8.4	7.1	9.1	9.6	8.7	5.5	5.6	11.8	16.5	18.5

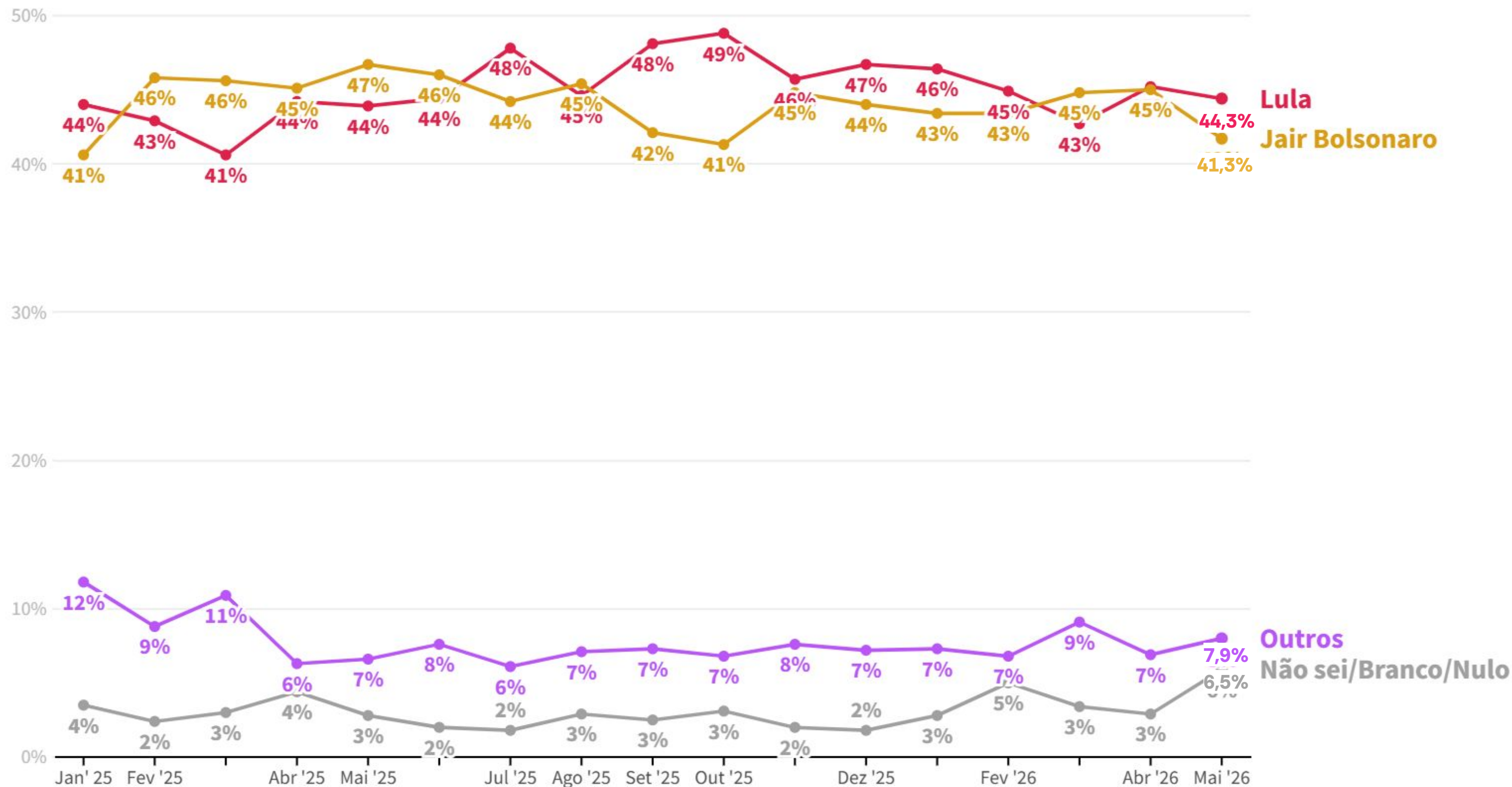
	REGIÃO					VOTO PRESIDENTE - 2º TURNO 2022			
	Nordeste	Sul	Sudeste	Centro - Oeste	Norte	Lula	Jair Bolsonaro	Voto branco / nulo	Não votei
Ruim/Péssimo	44.2	59.7	43.3	63.3	56.4	7.2	94.1	80.5	35.8
Ótimo/Bom	50.9	36.1	43.1	27.9	39.3	84.9	1.3	3.2	19.2
Regular	4.9	4.2	13.6	8.8	4.4	7.9	4.6	16.3	45

2 Repetição hipotética do cenário de 2022

Se as eleições presidenciais fossem acontecer neste próximo domingo e se os candidatos fossem os mesmos de 2022, inclusive Lula e Bolsonaro, em quem você votaria?



Se as eleições presidenciais fossem acontecer neste próximo domingo e se os candidatos fossem os mesmos de 2022, inclusive Lula e Bolsonaro, em quem você votaria?



Se as eleições presidenciais fossem acontecer neste próximo domingo e se os candidatos fossem os mesmos de 2022, inclusive Lula e Bolsonaro, em quem você votaria?

[cruzamentos demográficos]

	GÊNERO		IDADE					NÍVEL EDUCACIONAL		
	Homem	Mulher	16 - 24	25 - 34	35 - 44	45 - 59	60 - 100	Ensino Fundamental	Ensino Médio	Ensino Superior
Lula	41.9	46.6	24	38.7	39.1	52.4	54.4	49	37.8	49.1
Bolsonaro	40.7	42.6	42	39.2	49.4	39.2	40.2	42.2	45.5	35.1
Simone Tebet	1.8	4.6	2.6	7.4	0.9	2.8	2.5	0.6	4.9	4.3
Ciro Gomes	4.4	1.7	6.8	4.6	1.6	1.9	2.4	0.6	4.3	3.9
Outro candidato de 2	1.8	1.6	2.8	2.7	2.4	1.2	0.3	0.7	1.6	3.1
Voto branco/nulo	8.8	2.8	20.4	7	6.5	2.4	0.3	6.3	5.6	4.4
Não sei	0.6	0.1	1.4	0.5	0.1	0.2	0	0.6	0.2	0.2

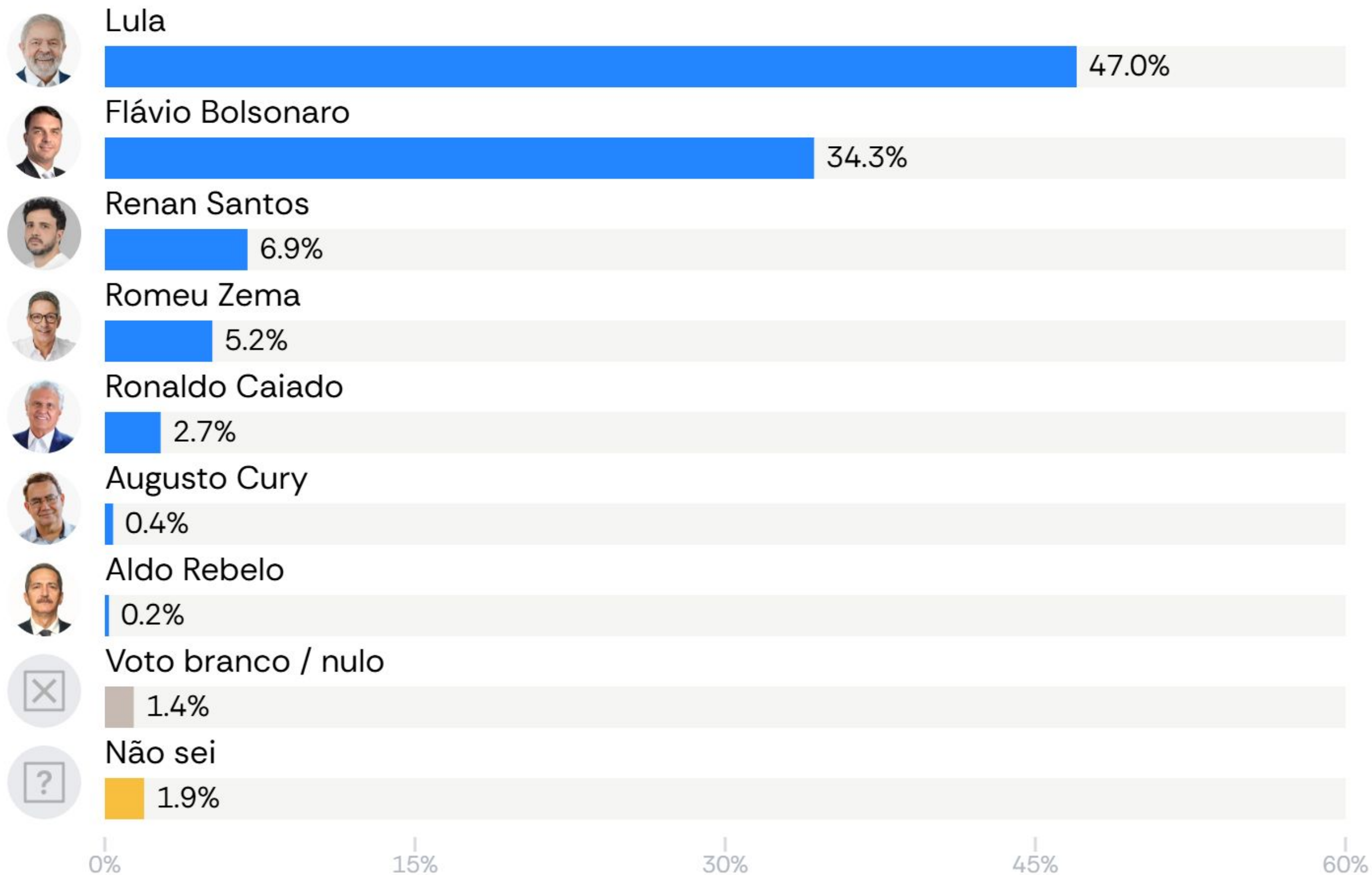
	RENDA FAMILIAR					RELIGIÃO				
	R\$0 - R\$2,000	R\$2,000 - R\$3,000	R\$3,000 - R\$5,000	R\$5,000 - R\$10,000	Acima de R\$10,000	Católico	Evangélico	Outra religião	Crente sem religião	Agnóstico ou ateu
Lula	46.6	41.5	41.3	43.3	52.1	50.9	22.6	46.4	48.6	67.8
Bolsonaro	41.7	43.6	46.4	42.3	30.5	39.7	60.2	34.4	35.3	12
Simone Tebet	2.7	0.4	2.8	4.8	6.4	2.3	3.5	10.9	1.1	6.1
Ciro Gomes	0.5	3.8	4.2	2.6	4.7	2.7	3.3	1.9	3.7	3.3
Outro candidato de 2	0.7	1.8	1.3	2.7	1.8	1	1.9	2.5	2	4
Voto branco/nulo	7.1	8.7	3.9	4	4.4	2.9	8.3	3.6	8.8	6.8
Não sei	0.7	0.2	0.1	0.4	0.1	0.5	0.1	0.3	0.5	0.1

	REGIÃO					VOTO PRESIDENTE - 2º TURNO 2022			
	Nordeste	Sul	Sudeste	Centro - Oeste	Norte	Lula	Jair Bolsonaro	Voto branco / nulo	Não votei
Lula	53.9	35.5	43.9	30.1	41.2	87.2	0.8	1.3	29.5
Bolsonaro	35.8	51.8	38.4	54.1	51.1	4.5	86.9	2.8	19.2
Simone Tebet	0.9	2.3	5.7	2.9	1.6	4.1	1.9	4.3	7.1
Ciro Gomes	3.7	2.2	3	3.8	1.1	1.6	2.9	28.5	7.8
Outro candidato de 2	0.7	2	2.1	4.2	0.4	0.5	2.4	11.5	2.9
Voto branco/nulo	4.4	5.9	6.7	4.8	4.6	1.8	4.9	46.7	33.1
Não sei	0.5	0.2	0.3	0.1	0	0.3	0.1	5	0.4

3 Cenários de 1º turno com Lula

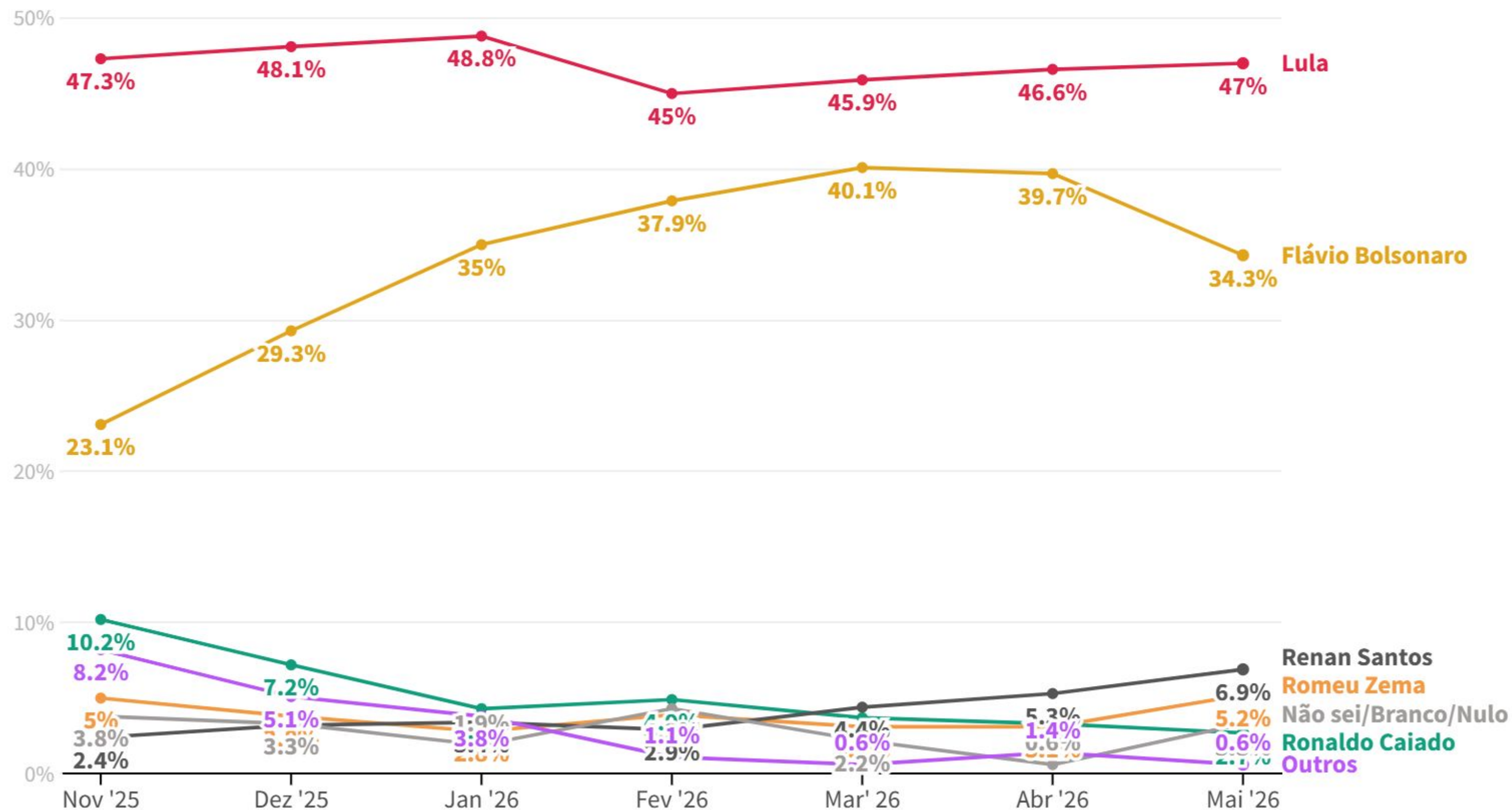
Intenção de voto para Presidente - 1º Turno [Cenário 1]

Se esses fossem os candidatos, em quem você votaria nas próximas eleições para presidente?



Intenção de voto para Presidente - 1º Turno [Cenário 1]

Se esses fossem os candidatos, em quem você votaria nas próximas eleições para presidente?



Intenção de voto para Presidente - 1º Turno [Cenário 1]

Se esses fossem os candidatos, em quem você votaria nas próximas eleições para presidente?
[cruzamentos demográficos]

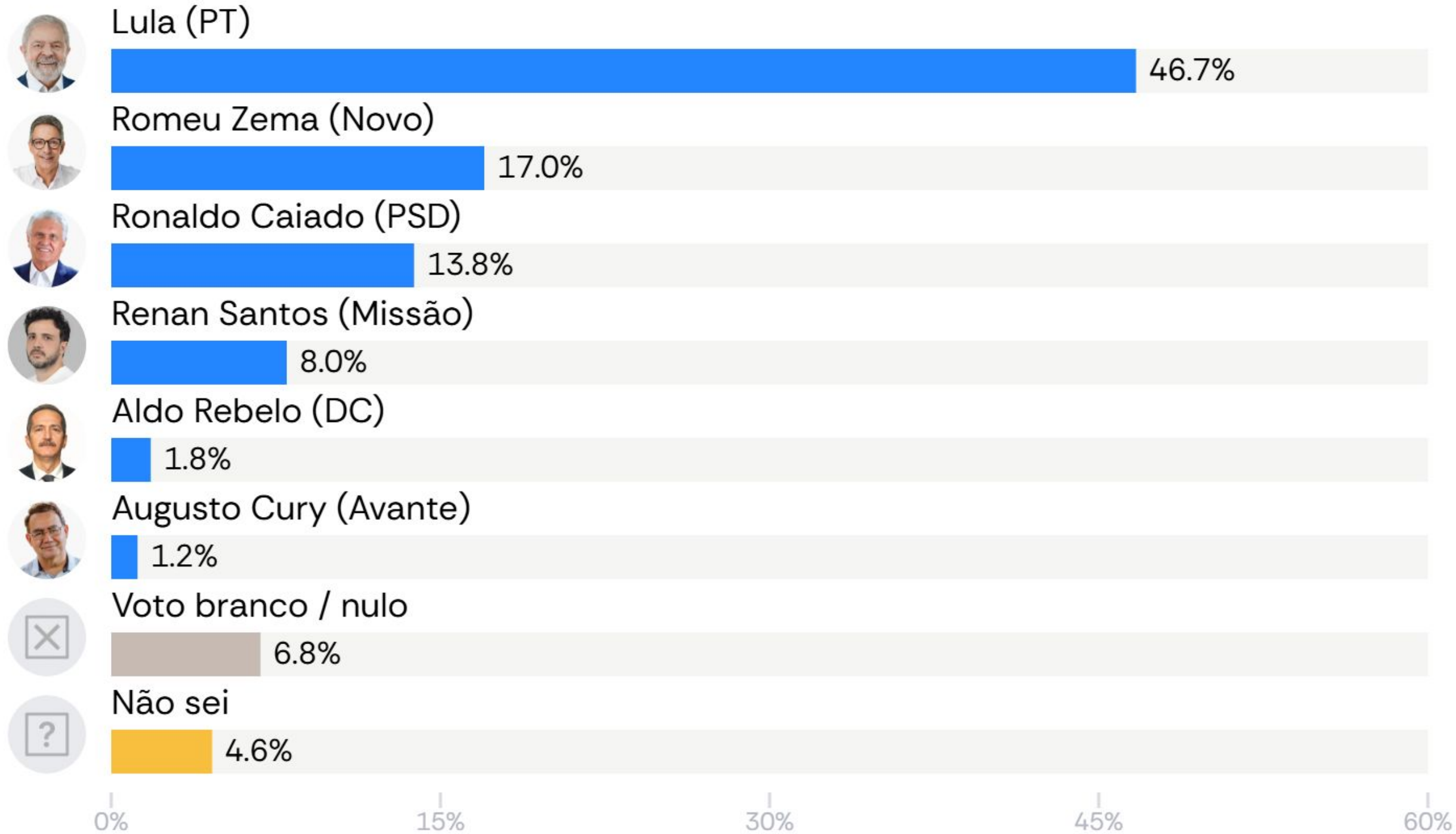
	GÊNERO		IDADE					NÍVEL EDUCACIONAL		
	Homem	Mulher	16 - 24	25 - 34	35 - 44	45 - 59	60 - 100	Ensino Fundamental	Ensino Médio	Ensino Superior
Lula	43.4	50.1	28.2	43.8	40.2	53.8	56.4	49.5	41.3	52.7
Flávio Bolsonaro	33.3	35.2	24.5	31.1	41.2	32.9	37.6	35.3	37.3	28.3
Renan Santos	11	3.3	36.1	12.2	2.5	0.5	0.2	3.7	10.5	5.4
Romeu Zema	3.7	6.5	0.5	7.1	6.9	5.6	4	4	4.7	7.5
Ronaldo Caiado	3.8	1.7	5.3	1.7	2.2	3.9	1.2	1.5	3.5	3
Augusto Cury	0.3	0.6	0	0.2	0.8	0.8	0.2	0	0.5	0.9
Aldo Rebelo	0.3	0.1	0.3	0.1	0.4	0.2	0.1	0	0.2	0.4
Voto branco/nulo	0.7	2.1	0.3	3.3	0.3	2.4	0.3	1.3	1.8	1
Não sei	3.5	0.4	4.7	0.6	5.6	0	0	4.7	0.1	0.9

	RENDA FAMILIAR					RELIGIÃO				
	R\$0 - R\$2,000	R\$2,000 - R\$3,000	R\$3,000 - R\$5,000	R\$5,000 - R\$10,000	Acima de R\$10,000	Católico	Evangélico	Outra religião	Crente sem religião	Agnóstico ou ateu
Lula	49.3	43	44.1	45.6	55.8	52.2	25	56.1	49.3	77
Flávio Bolsonaro	34.7	34.5	39.1	36.5	21.9	31.5	50.9	28.5	31	7.2
Renan Santos	4.4	7	9.2	7.2	6.5	5.1	8.4	3.7	9.3	10.9
Romeu Zema	5.4	5.7	3.7	3.3	10.3	5.9	7.6	5.5	1.8	1.5
Ronaldo Caiado	0.9	4.3	2.2	3.2	3.5	3.8	1.4	4.3	1.5	1.3
Augusto Cury	0.7	0.1	0.6	0.3	0.5	0.6	0.4	1	0.1	0.2
Aldo Rebelo	0	0	0.3	0.2	0.6	0.2	0.2	0	0.1	0.4
Voto branco/nulo	0.4	2.3	0.8	2.6	0.7	0.5	3.9	0.9	0.4	1.5
Não sei	4.2	3.1	0	1.1	0.4	0.3	2.1	0	6.5	0

	REGIÃO					VOTO PRESIDENTE - 2º TURNO 2022			
	Nordeste	Sul	Sudeste	Centro - Oeste	Norte	Lula	Jair Bolsonaro	Voto branco / nulo	Não votei
Lula	54.7	36.6	48.6	31.7	42.7	91.1	1.6	3.1	34.8
Flávio Bolsonaro	28.3	44.2	30.7	46.8	46.5	4.2	72.2	1.8	5.6
Renan Santos	5.4	9.4	6.9	7.7	7.4	1	7.7	60.4	37.3
Romeu Zema	5.8	5.6	5	6.7	2.1	0.8	10.1	13.4	1.9
Ronaldo Caiado	2.6	2.2	3.1	3.5	0.8	0.7	4.9	4.6	2.3
Augusto Cury	0.4	0.6	0.5	0.5	0	0.4	0.4	2.6	0
Aldo Rebelo	0	0.3	0	1	0.5	0.1	0.2	0.9	0.8
Voto branco/nulo	0.7	0.3	2.8	0.4	0	0.3	2.6	8.4	0.4
Não sei	2	0.8	2.5	1.7	0	1.4	0.3	4.8	16.8

Intenção de voto para Presidente - 1º Turno [Cenário 2]

Se esses fossem os candidatos, em quem você votaria nas próximas eleições para presidente?



Intenção de voto para Presidente - 1º Turno [Cenário 2]

Se esses fossem os candidatos, em quem você votaria nas próximas eleições para presidente?
[cruzamentos demográficos]

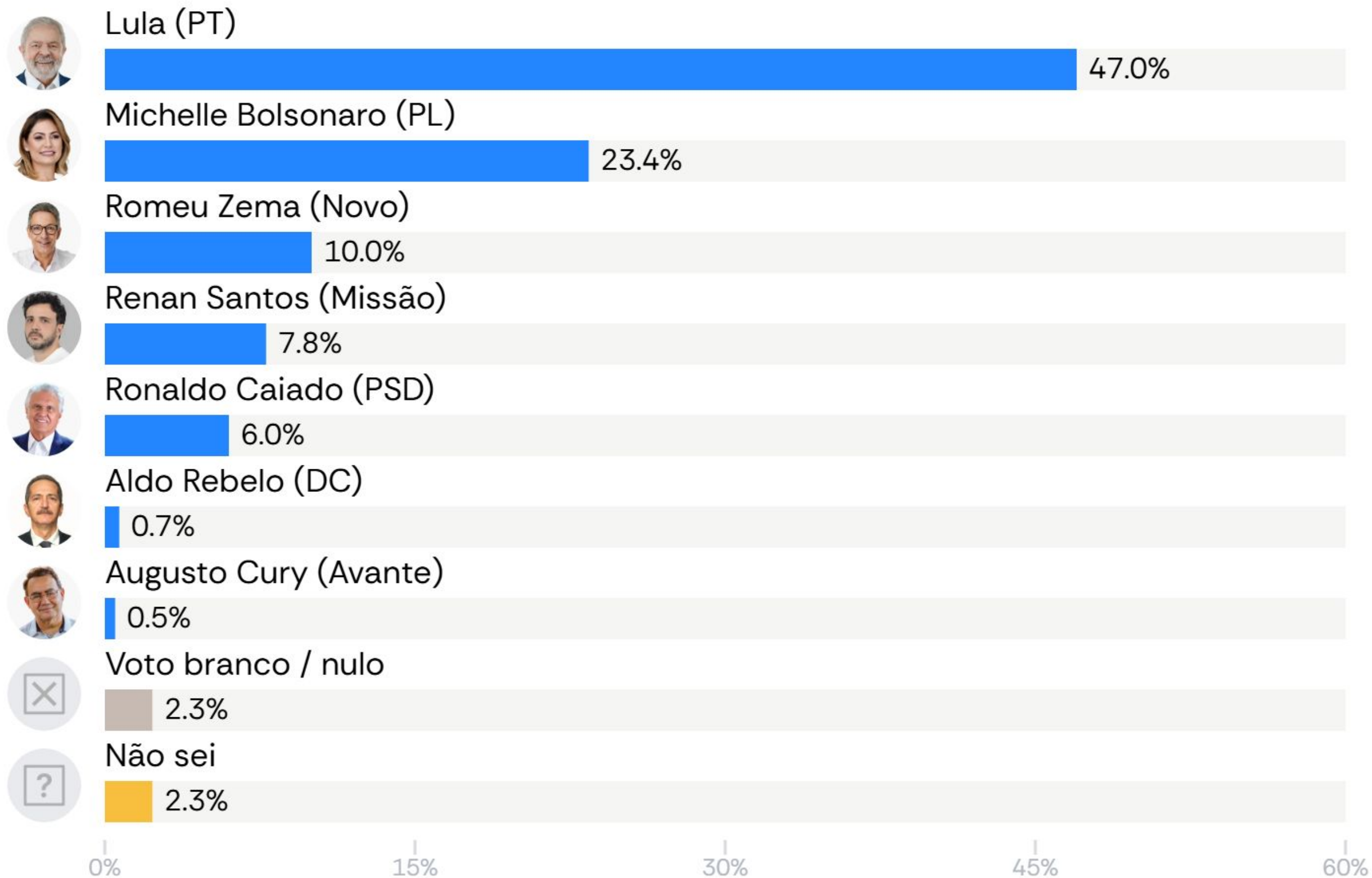
	GÊNERO		IDADE					NÍVEL EDUCACIONAL		
	Homem	Mulher	16 - 24	25 - 34	35 - 44	45 - 59	60 - 100	Ensino Fundamental	Ensino Médio	Ensino Superior
Lula (PT)	42.9	49.9	28.2	43.3	39.1	53.8	56.4	48.9	41.3	52.4
Romeu Zema (Novo)	16.6	17.3	3.2	18.7	23.4	17.2	16.3	14.1	16.8	21
Ronaldo Caiado (PSD)	13.4	14.2	10	12.1	17.4	11.9	15.9	14.1	15.3	11.3
Renan Santos (Missão)	12.8	3.9	41.5	14.4	2.5	0.9	0.2	5.4	11.4	6
Aldo Rebelo (DC)	2.9	0.9	0.5	0.2	2.7	1.3	3.6	2.6	1.5	1.3
Augusto Cury (Avanço)	1	1.4	0	1.2	2.3	1.5	0.5	0	2.1	1.4
Voto branco/nulo	6	7.5	7.5	6.8	6.8	9	4.3	5.7	9	4.9
Não sei	4.4	4.8	9	3.4	5.9	4.3	2.8	9.1	2.7	1.7

	RENDA FAMILIAR					RELIGIÃO				
	R\$0 - R\$2,000	R\$2,000 - R\$3,000	R\$3,000 - R\$5,000	R\$5,000 - R\$10,000	Acima de R\$10,000	Católico	Evangélico	Outra religião	Crente sem religião	Agnóstico ou ateu
Lula (PT)	48.4	43.1	44.1	45.2	55.6	52	25	55.9	48	76.9
Romeu Zema (Novo)	16.8	16.3	17.3	14.7	22.2	16.8	28.9	17.8	4.8	5
Ronaldo Caiado (PSD)	9.6	17.1	11.5	19.5	10.1	15.1	17.2	12.5	10	4.5
Renan Santos (Missão)	5.7	10.2	9.4	7.9	6.7	5.2	11.2	3.8	11	12.3
Aldo Rebelo (DC)	1.1	0.9	4.5	1.2	1	0.7	3.3	1.2	3.2	0.4
Augusto Cury (Avanço)	1	2	1.2	0.8	1.5	0.9	2.3	3.4	0.2	0.2
Voto branco/nulo	10.2	8	6.4	5.7	2.2	6.8	8.7	4.5	7.9	0.7
Não sei	7.1	2.4	5.6	5	0.7	2.6	3.5	0.8	14.9	0

	REGIÃO					VOTO PRESIDENTE - 2º TURNO 2022			
	Nordeste	Sul	Sudeste	Centro - Oeste	Norte	Lula	Jair Bolsonaro	Voto branco / nulo	Não votei
Lula (PT)	53.9	36.6	48.6	31.7	41.7	90.5	1.5	3.1	34.8
Romeu Zema (Novo)	12.3	23.5	15.5	28	20.6	1.7	35.6	13.5	4
Ronaldo Caiado (PSD)	12.8	13.1	14.8	20	7.6	0.9	29.7	3.2	3
Renan Santos (Missão)	8.6	9.7	7.1	8.7	7.5	2.6	8.5	64.8	37.1
Aldo Rebelo (DC)	1.9	2.5	1.5	1.3	2.3	0.9	2.9	0.9	1.4
Augusto Cury (Avanço)	0.7	1.2	1.3	1.5	2.5	0.4	2.2	2.6	0
Voto branco/nulo	5.6	7.4	7.1	7.3	8.5	0.9	13.8	7.1	2.4
Não sei	4.3	6	4	1.5	9.3	2	5.8	4.8	17.1

Intenção de voto para Presidente - 1º Turno [Cenário 3]

Se esses fossem os candidatos, em quem você votaria nas próximas eleições para presidente?



Intenção de voto para Presidente - 1º Turno [Cenário 3]

Se esses fossem os candidatos, em quem você votaria nas próximas eleições para presidente?
[cruzamentos demográficos]

	GÊNERO		IDADE					NÍVEL EDUCACIONAL		
	Homem	Mulher	16 - 24	25 - 34	35 - 44	45 - 59	60 - 100	Ensino Fundamental	Ensino Médio	Ensino Superior
Lula (PT)	43.5	50.1	28.2	43.8	40.4	53.7	56.3	49.5	41.3	52.9
Michelle Bolsonaro (F)	25.2	21.8	17.2	22.8	22.6	26.1	24.6	26.6	25	16.4
Romeu Zema (Novo)	8.1	11.6	1.9	9.5	14.9	9.7	10.3	7.8	9.5	13.5
Renan Santos (Missãc)	12.5	3.7	40.5	14.1	2.3	0.8	0.2	5.4	11.2	5.5
Ronaldo Caiado (PSD)	5	6.9	2.4	4.5	8.8	6.7	5.5	3.2	7.8	6.7
Aldo Rebelo (DC)	1.1	0.3	0.4	0.1	1.6	0.5	0.6	0.7	0.5	0.8
Augusto Cury (Avante)	0.3	0.7	0	0.1	0.8	1	0.2	0	0.7	0.9
Voto branco/nulo	1.8	2.8	0.3	4.5	3.6	1.2	1.5	0.9	3.4	2.5
Não sei	2.6	2.1	9	0.5	4.9	0.2	0.8	5.8	0.5	0.7

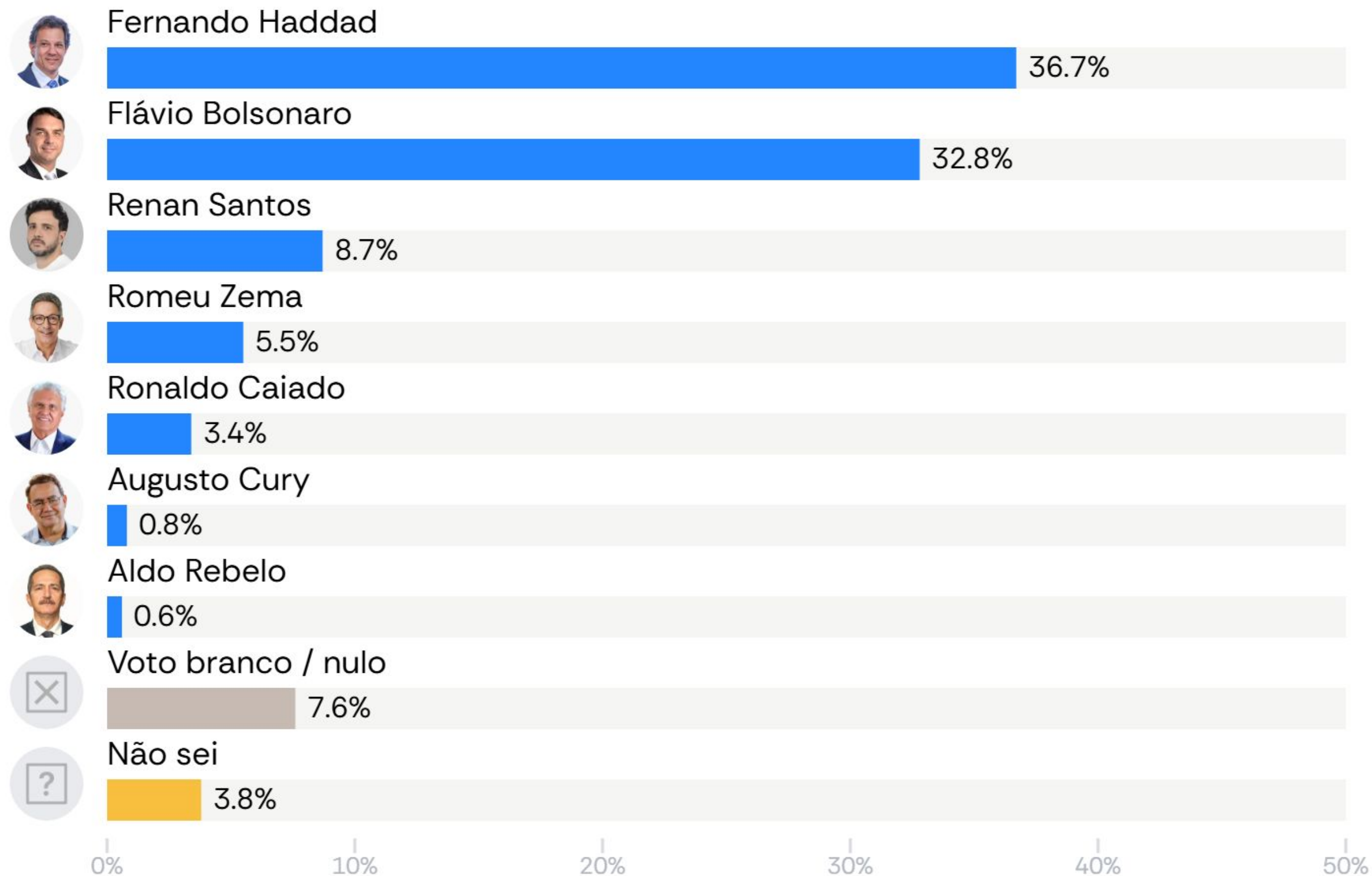
	RENDA FAMILIAR					RELIGIÃO				
	R\$0 - R\$2,000	R\$2,000 - R\$3,000	R\$3,000 - R\$5,000	R\$5,000 - R\$10,000	Acima de R\$10,000	Católico	Evangélico	Outra religião	Crente sem religião	Agnóstico ou ateu
Lula (PT)	49.3	43.1	44.2	45.6	55.8	52.2	25	55.9	49.3	76.9
Michelle Bolsonaro (F)	25.3	27.8	20.4	27.4	12.1	21.8	37.6	20.9	15.7	4.5
Romeu Zema (Novo)	7.5	10.2	11.2	7.7	16	11.2	14.9	9.8	2.5	4
Renan Santos (Missãc)	5.5	10	9.2	7.5	6.7	5.2	10.5	3.8	10.8	12.1
Ronaldo Caiado (PSD)	5.4	5	6.2	6.9	6.2	5.6	6.1	6.8	8	1.4
Aldo Rebelo (DC)	0	0.1	1.5	0.8	1	0.7	1.1	0.2	0.2	0.4
Augusto Cury (Avante)	0.7	0.1	0.5	0.4	1.1	0.7	0.4	1.2	0.1	0.2
Voto branco/nulo	2	2.5	2.5	3.1	1.1	2	3.9	1.4	1.9	0.5
Não sei	4.2	1.3	4.3	0.6	0	0.5	0.5	0	11.4	0

	REGIÃO					VOTO PRESIDENTE - 2º TURNO 2022			
	Nordeste	Sul	Sudeste	Centro - Oeste	Norte	Lula	Jair Bolsonaro	Voto branco / nulo	Não votei
Lula (PT)	54.7	36.8	48.6	31.7	42.6	91.2	1.6	3.1	34.8
Michelle Bolsonaro (F)	20.1	29.4	18.7	34	39.4	1.3	50.5	5.6	6.3
Romeu Zema (Novo)	7.9	11.6	11.5	10.5	6.4	1.4	20.4	8.5	1.9
Renan Santos (Missãc)	8.4	9.5	6.9	8.4	7.4	2.6	7.9	64.8	36.9
Ronaldo Caiado (PSD)	3.2	9.1	6.4	12.2	3.1	0.9	12.2	2.9	1.8
Aldo Rebelo (DC)	0.1	0.9	0.9	1.1	0.6	0.1	1.3	0.9	0.8
Augusto Cury (Avante)	0.4	0.4	0.7	0.5	0	0.4	0.6	2.6	0
Voto branco/nulo	1.8	2	3.5	0.8	0.5	0.2	4.7	6.9	0.5
Não sei	3.4	0.4	2.9	0.8	0	1.9	0.7	4.8	16.9

4 Cenário de 1º turno com Fernando Haddad

Intenção de voto para Presidente - 1º Turno [Cenário 3]

Se esses fossem os candidatos, em quem você votaria nas próximas eleições para presidente?



Intenção de voto para Presidente - 1º Turno [Cenário 3]

Se esses fossem os candidatos, em quem você votaria nas próximas eleições para presidente?
[cruzamentos demográficos]

	GÊNERO		IDADE					NÍVEL EDUCACIONAL		
	Homem	Mulher	16 - 24	25 - 34	35 - 44	45 - 59	60 - 100	Ensino Fundamental	Ensino Médio	Ensino Superior
Fernando Haddad	33.3	39.8	19.3	32.3	28.8	45.2	46	32.5	34.3	46.5
Flávio Bolsonaro	32.1	33.4	16.1	29.1	41.1	32.4	37.1	31.7	37	27.4
Renan Santos	14.8	3.4	40.6	17.1	2.5	0.7	1.6	8.5	10.6	5.9
Romeu Zema	4.2	6.7	0.7	8	7.3	5.7	4.2	4.3	4.9	8.1
Ronaldo Caiado	4.9	2.1	5.3	2.7	3.9	4.2	1.6	2.6	3.6	4.1
Augusto Cury	0.9	0.7	0.1	0.7	0.8	1.7	0.3	0.3	0.8	1.4
Aldo Rebelo	1	0.2	0.5	0.3	0.4	1.2	0.3	0.7	0.4	0.7
Voto branco/nulo	5.2	9.7	5.4	8	5.4	8.7	8.8	9.7	7.4	5
Não sei	3.7	3.9	12	1.8	9.8	0.2	0.2	9.6	1	0.8

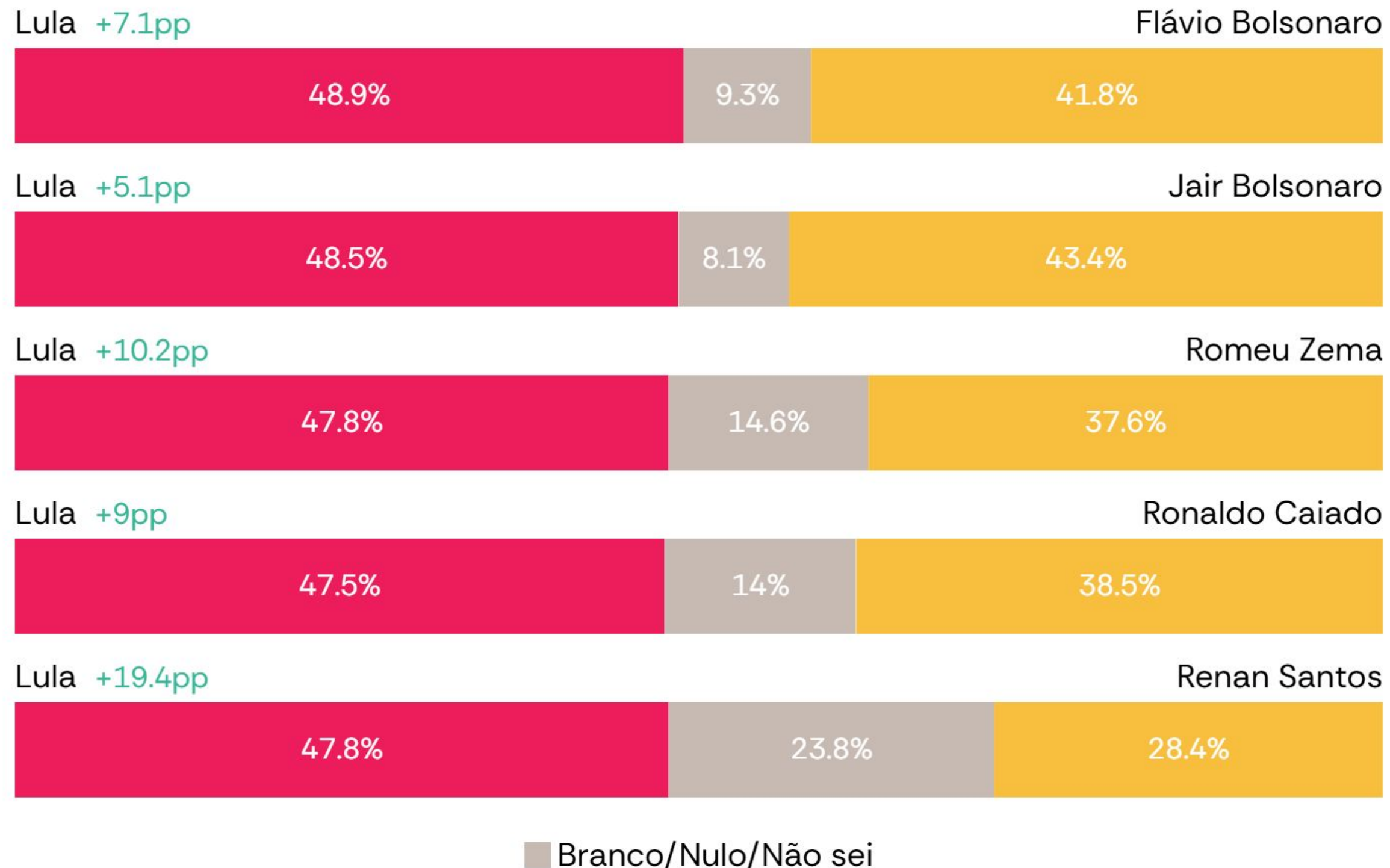
	RENDA FAMILIAR					RELIGIÃO				
	R\$0 - R\$2,000	R\$2,000 - R\$3,000	R\$3,000 - R\$5,000	R\$5,000 - R\$10,000	Acima de R\$10,000	Católico	Evangélico	Outra religião	Crente sem religião	Agnóstico ou ateu
Fernando Haddad	38.2	27.1	31.7	40.2	49.6	42.9	15.4	49.7	35.4	63.3
Flávio Bolsonaro	34.5	33.3	34.8	35.4	21.4	31.2	50.3	28.5	24.8	3.8
Renan Santos	4.7	14.7	10.8	7.4	6.6	5.4	10.5	3.8	15.6	12.4
Romeu Zema	5.8	5.8	3.6	3.8	11.1	6.3	8.1	5.4	2	1.7
Ronaldo Caiado	1.7	5.4	2.4	3.9	4.3	4.4	1.5	5.1	2.2	4.2
Augusto Cury	0.8	0.1	0.9	0.8	1.6	0.5	1.5	1.2	0.5	0.4
Aldo Rebelo	0.2	0.1	1.3	0.6	0.6	0.9	0.2	0.7	0.2	0.5
Voto branco/nulo	8.7	11.4	5.8	7.1	4	7.3	9.4	5.3	8	4.6
Não sei	5.4	2.2	8.7	0.6	0.8	1	3	0.2	11.4	9

	REGIÃO					VOTO PRESIDENTE - 2º TURNO 2022			
	Nordeste	Sul	Sudeste	Centro - Oeste	Norte	Lula	Jair Bolsonaro	Voto branco / nulo	Não votei
Fernando Haddad	37.2	34.6	40.7	21.4	32.6	71.6	1.4	2.2	22.8
Flávio Bolsonaro	24	43.6	30.3	46.4	46.5	2.2	70.9	2	6
Renan Santos	10.4	10.1	7.6	7.9	7.5	4.6	7.8	64	37
Romeu Zema	6.3	6.1	5.3	6.7	2.2	1.2	10.4	13.4	2.2
Ronaldo Caiado	4.1	2.4	3.2	6.1	0.8	1.3	6	2	2.3
Augusto Cury	1.1	0.6	0.7	1.1	0	1.2	0.3	2.7	0.3
Aldo Rebelo	0.2	0.5	0.8	0.6	1	0.8	0.3	0.9	0.6
Voto branco/nulo	13.4	1.6	6.2	5.3	5.9	12.2	2.6	6.9	6.7
Não sei	3.4	0.6	5.2	4.5	3.4	4.9	0.1	6	22.2

5 Cenários de 2º turno com Lula

Intenção de voto para Presidente - 2º Turno

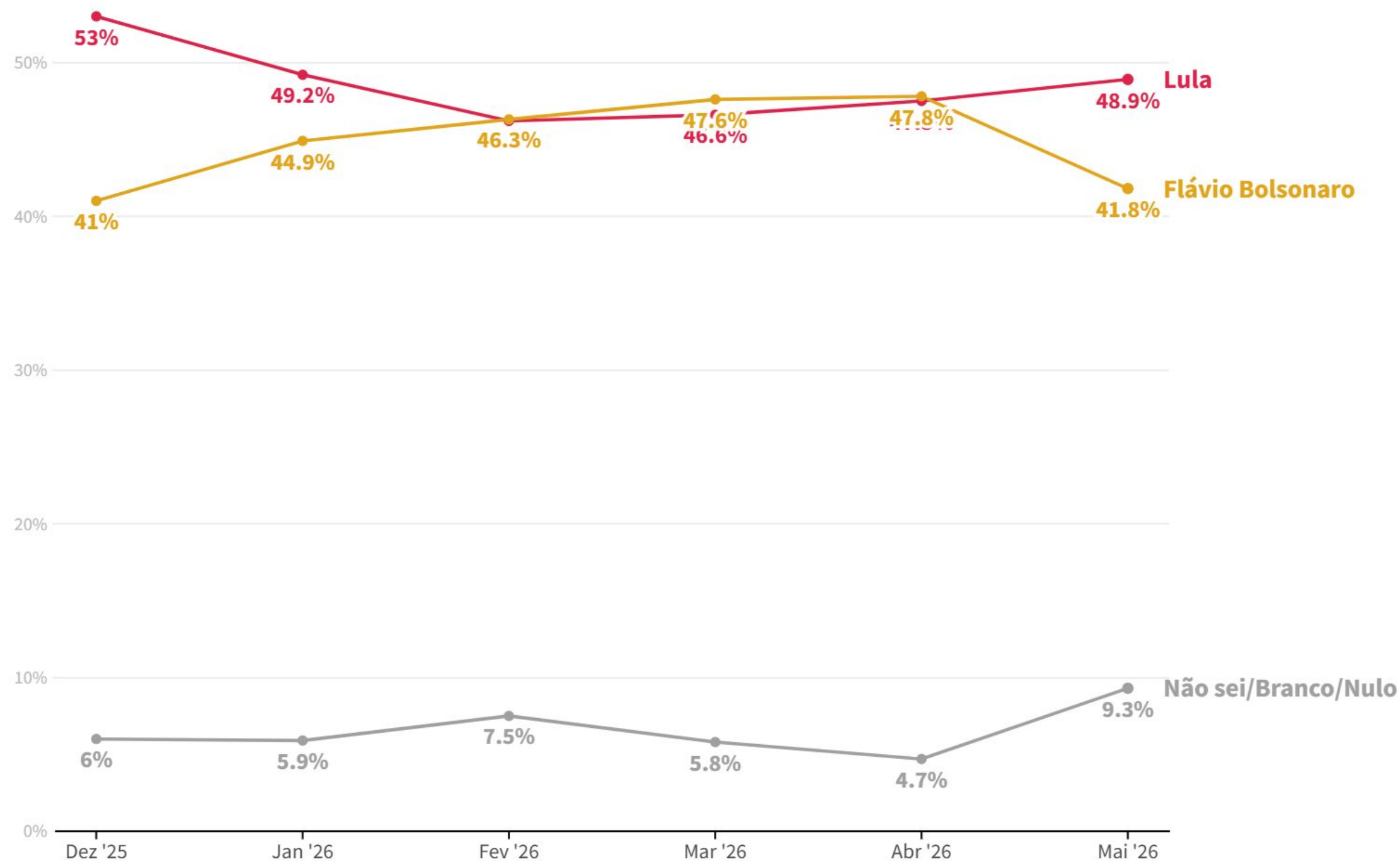
Em um eventual segundo turno nas próximas eleições para Presidente da República em 2026, como você votaria em cada um dos seguintes cenários?



Intenção de voto para Presidente - 2º Turno

Em um eventual segundo turno nas próximas eleições para Presidente da República em 2026, como você votaria no seguinte cenário?

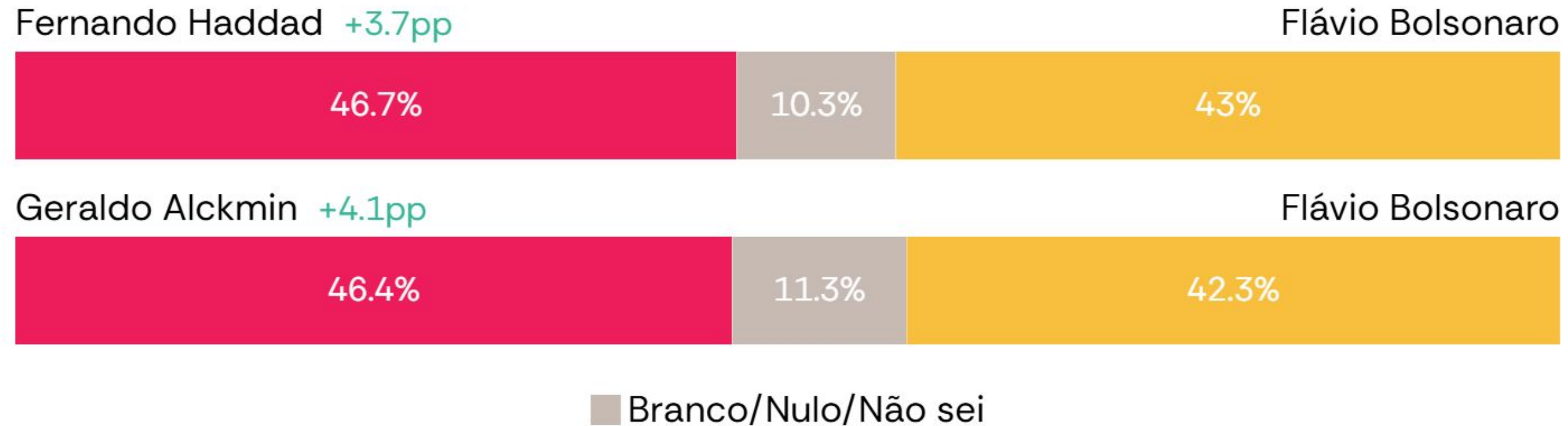
[Lula vs Flávio Bolsonaro]



6 Cenários de 2º turno com Haddad e Alckmin

Intenção de voto para Presidente - 2º Turno

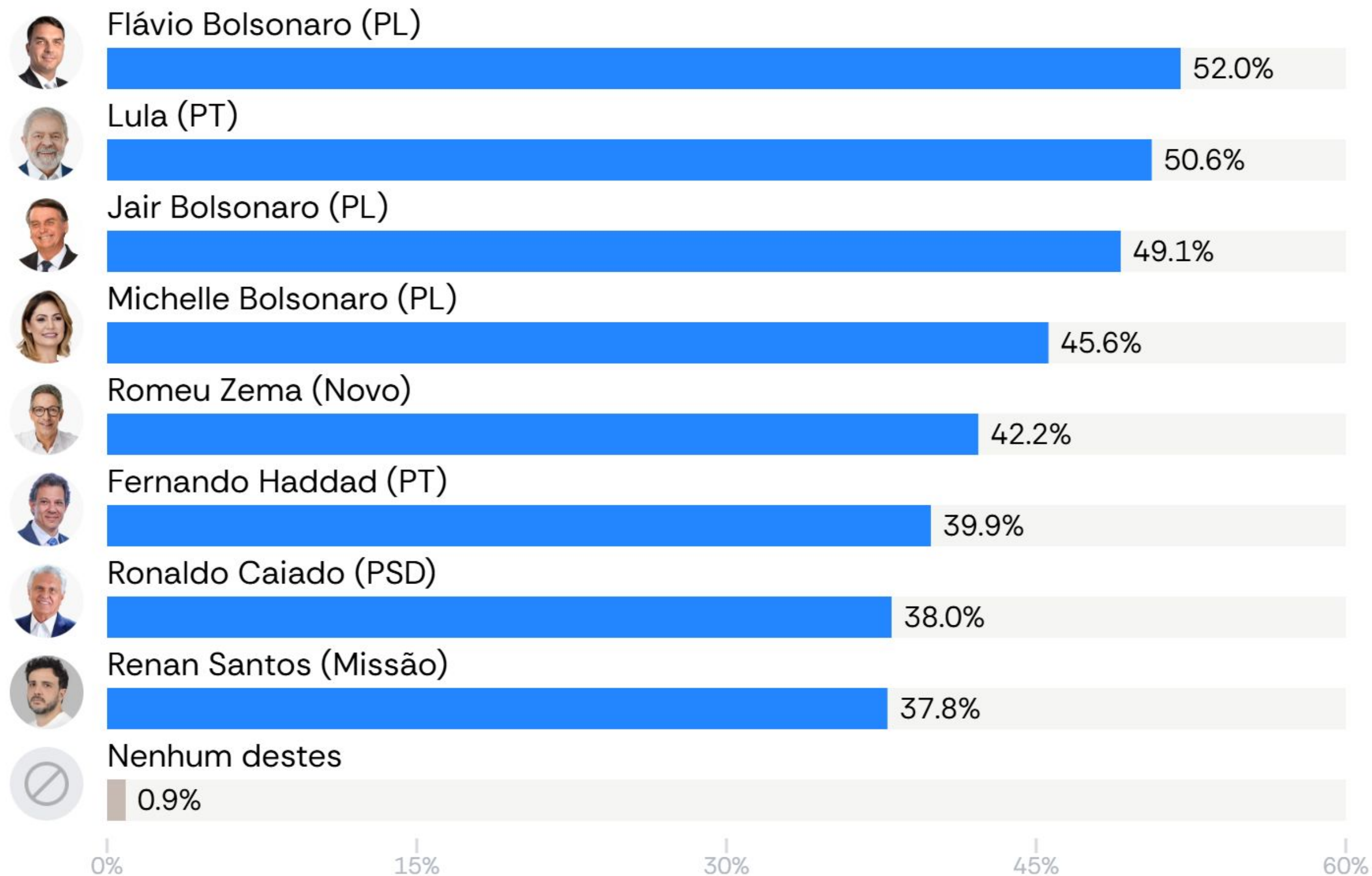
Em um eventual 2º turno sem a participação de Lula nas próximas eleições para Presidente da República em 2026, como você votaria em cada um dos seguintes cenários?



7 Rejeição

Rejeição dos Líderes Políticos

Em qual dos políticos listados abaixo você não votaria de jeito nenhum?



8 Comparativo Lula vs Flávio Bolsonaro

Pensando no futuro do país no contexto das eleições presidenciais deste ano, qual dos seguintes resultados possíveis te causa mais medo ou preocupação?

A eleição de Flávio Bolsonaro




A reeleição do presidente Lula



Ambos me preocupam igualmente



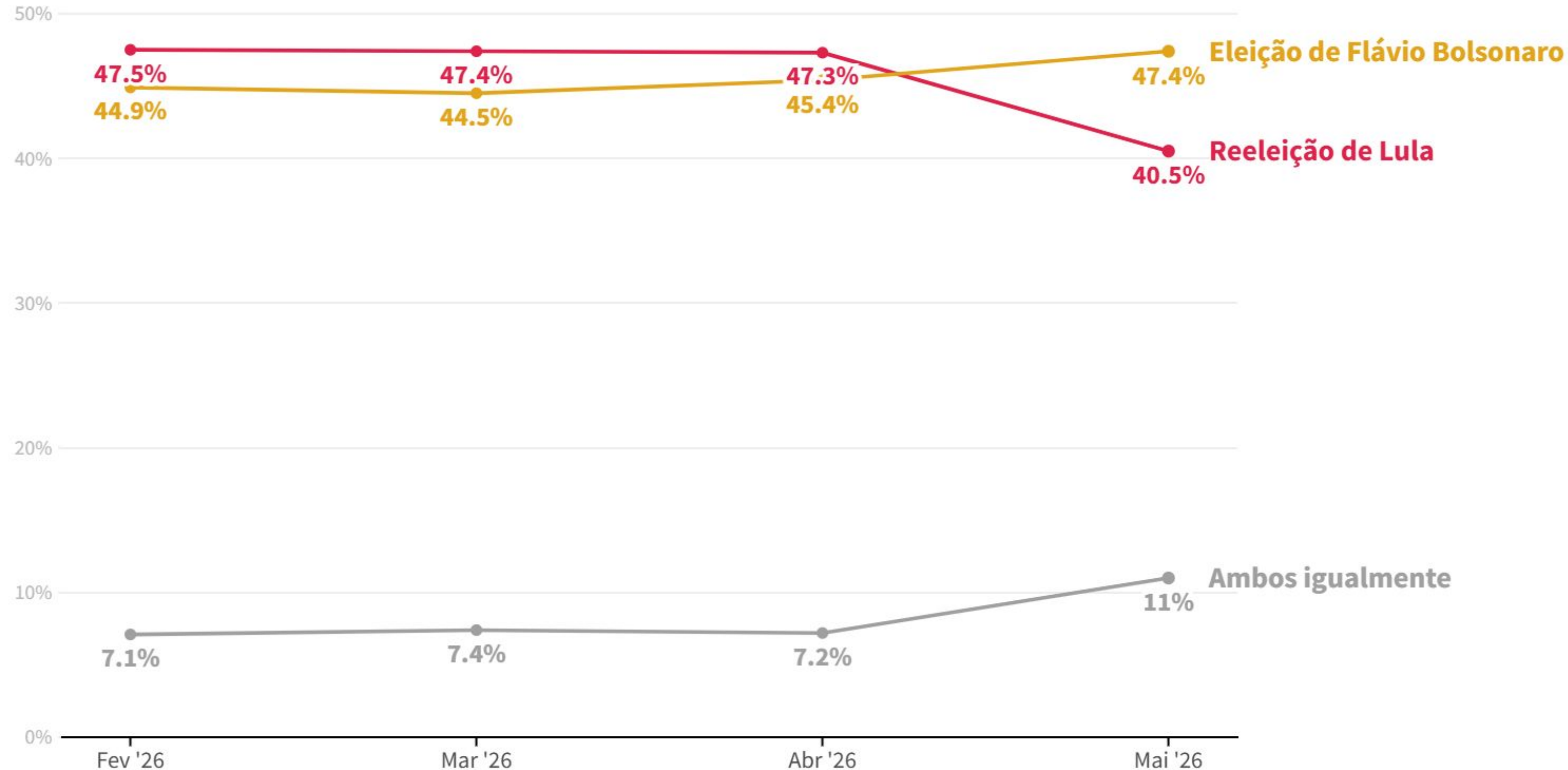
Não sei



0% 15% 30% 45% 60%

Pensando no futuro do país no contexto das eleições presidenciais deste ano, qual dos seguintes resultados possíveis te causa mais medo ou preocupação?

[Série Temporal]



Pensando no futuro do país no contexto das eleições presidenciais deste ano, qual dos seguintes resultados possíveis te causa mais medo ou preocupação?

[cruzamentos demográficos]

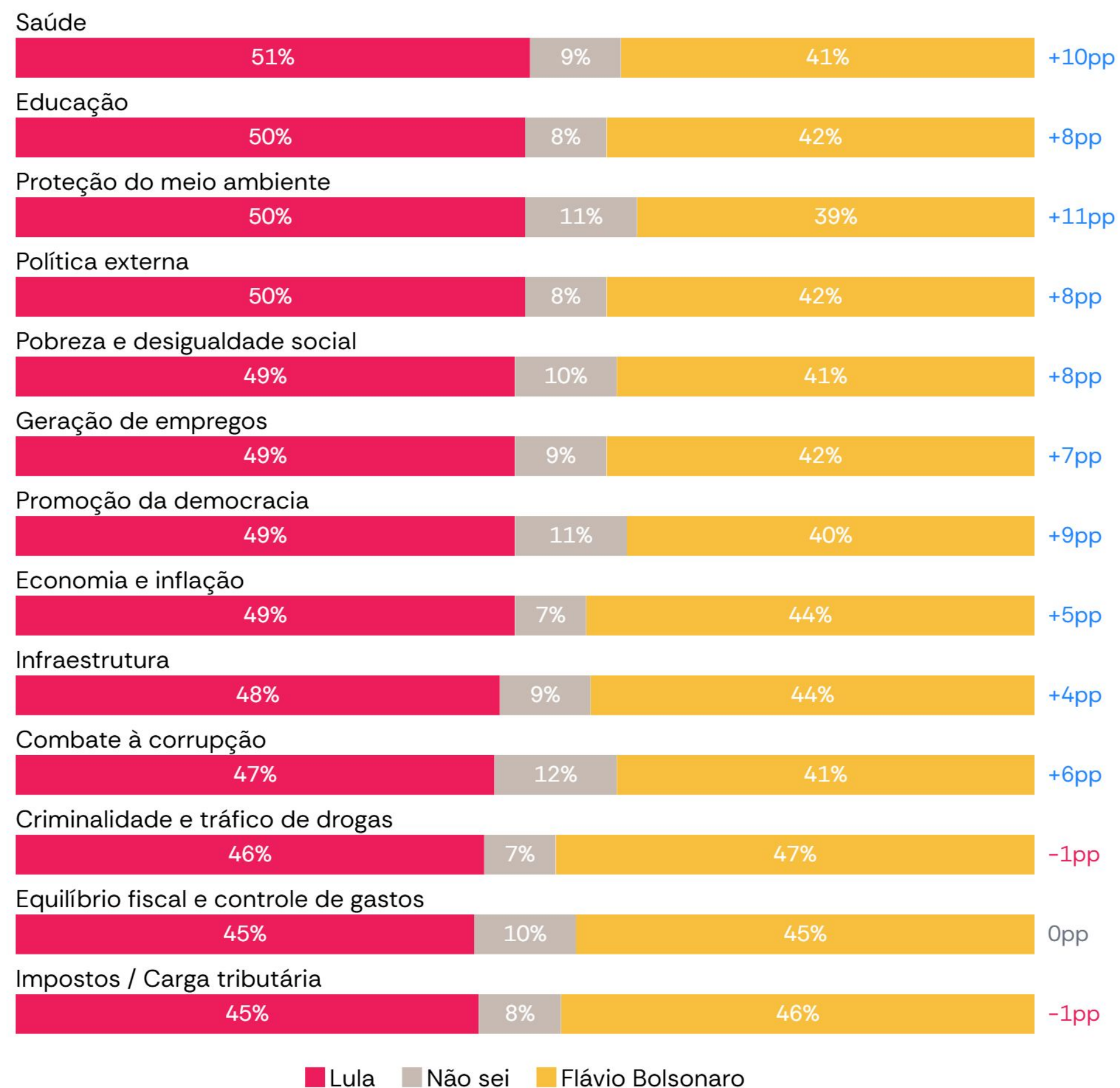
	GÊNERO		NÍVEL EDUCACIONAL			IDADE				
	Homem	Mulher	Ensino Fundamental	Ensino Médio	Ensino Superior	16 - 24	25 - 34	35 - 44	45 - 59	60 - 100
A eleição de Flávio B	43.2	51.2	48.4	43.2	53.2	31	42.2	45	55.3	52.4
A reeleição do presi	41.2	39.8	38.3	43.8	37.9	37.2	41.2	40.8	39.5	42.7
Ambos me preocupar	15	7.7	11	12.5	8.6	31.7	16.1	14.1	5	1.3
Não sei	0.6	1.3	2.3	0.5	0.2	0.1	0.5	0.1	0.1	3.6

	REGIÃO					RENDA FAMILIAR				
	Nordeste	Sul	Sudeste	Centro - Oeste	Norte	R\$0 - R\$2,000	R\$2,000 - R\$3,000	R\$3,000 - R\$5,000	R\$5,000 - R\$10,000	Acima de R\$10,000
A eleição de Flávio B	51.1	42.4	48.8	38.1	45.3	50.7	45.2	41.8	46.2	56.9
A reeleição do presi	36.4	46.6	38.2	48.4	48.9	35.1	42.3	44	45.8	32.3
Ambos me preocupar	10	10.3	12.8	12.5	5.9	14.1	12.5	10.8	7.4	10.3
Não sei	2.5	0.7	0.3	1.1	0	0.1	0	3.4	0.6	0.5

	RELIGIÃO					VOTO PRESIDENTE - 2º TURNO 2022			
	Católico	Evangélico	Outra religião	Crente sem religião	Agnóstico ou ateu	Lula	Jair Bolsonaro	Voto branco / nulo	Não votei
A eleição de Flávio B	52.2	26.7	48.9	52.6	77	84.9	9.5	5.2	33.5
A reeleição do presi	40.6	55.3	36.8	31.6	12.8	9.7	78.3	18.8	15.5
Ambos me preocupar	7	14.8	13.5	15.3	10.2	3.7	12	71.6	50.9
Não sei	0.2	3.2	0.8	0.4	0.1	1.7	0.2	4.4	0.1

Desempenho por Área de Governo

Entre Lula e Flávio Bolsonaro, em quem você confia mais para administrar cada uma das seguintes áreas de governo?



9 Vazamento de conversas entre Flávio e Vorcaro

Na sua percepção, qual grupo político está mais envolvido no esquema de fraudes financeiras do Banco Master?


Principalmente os aliados de Bolsonaro



Principalmente os aliados de Lula




Todos estão igualmente implicados no esquema



Principalmente o Centrão

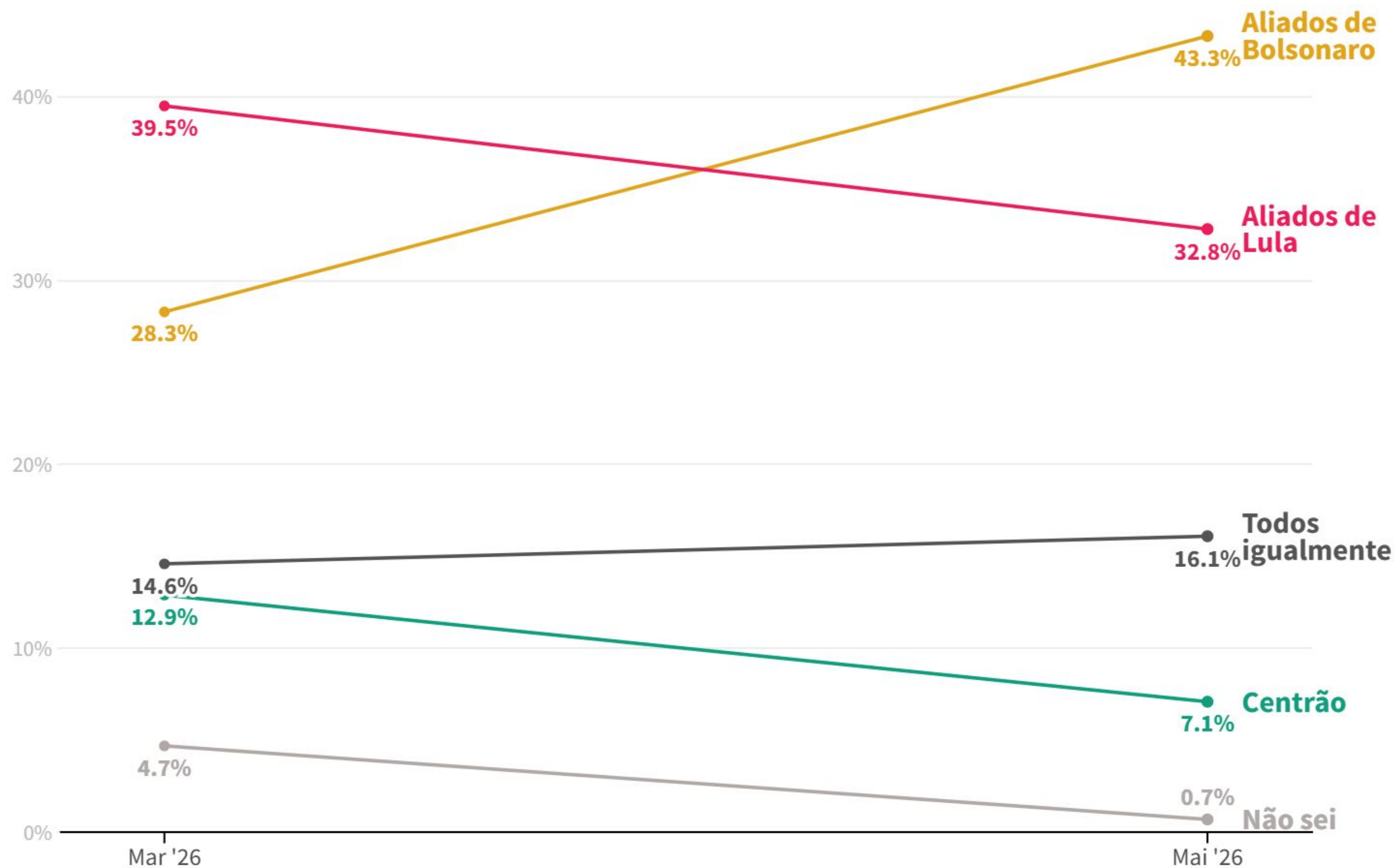


Não sei



0% 10% 20% 30% 40% 50%

Na sua percepção, qual grupo político está mais envolvido no esquema de fraudes financeiras do Banco Master?



Na sua percepção, qual grupo político está mais envolvido no esquema de fraudes financeiras do Banco Master?

[cruzamentos demográficos]

	GÊNERO		NÍVEL EDUCACIONAL			IDADE				
	Homem	Mulher	Ensino Fundamental	Ensino Médio	Ensino Superior	16 - 24	25 - 34	35 - 44	45 - 59	60 - 100
Principalmente os aliados de Bolsonaro	39.6	46.6	46.4	40.4	44.2	28	43.1	34	50.8	50
Principalmente os aliados de Lula	29.5	35.6	33.2	34.8	28.9	25.7	30	39.5	32.4	33.2
Todos estão igualmente implicados no esquema	20.3	12.4	13.2	18	16.5	41	21.6	16.9	9.7	6.2
Principalmente o Centrão	9.1	5.4	5.9	6.2	10.1	5.1	4.2	9.5	7	8.7
Não sei	1.4	0.1	1.3	0.5	0.4	0.2	1.1	0.1	0.1	1.9

	REGIÃO					RENDA FAMILIAR				
	Nordeste	Sul	Sudeste	Centro - Oeste	Norte	R\$0 - R\$2,000	R\$2,000 - R\$3,000	R\$3,000 - R\$5,000	R\$5,000 - R\$10,000	Acima de R\$10,000
Principalmente os aliados de Bolsonaro	52.8	33	44.4	28.1	35.4	47	41.6	38.6	42.8	48.4
Principalmente os aliados de Lula	29.5	37.2	30.8	42.5	37.6	32.6	38.5	37	31.6	20.5
Todos estão igualmente implicados no esquema	14.2	17.1	16.3	21.4	15.4	11.5	16.2	17.9	16.5	19.4
Principalmente o Centrão	3.4	11.3	8.2	7.6	7.1	8.9	3.5	5.7	7	11.5
Não sei	0.1	1.4	0.3	0.4	4.6	0	0.1	0.8	2	0.2

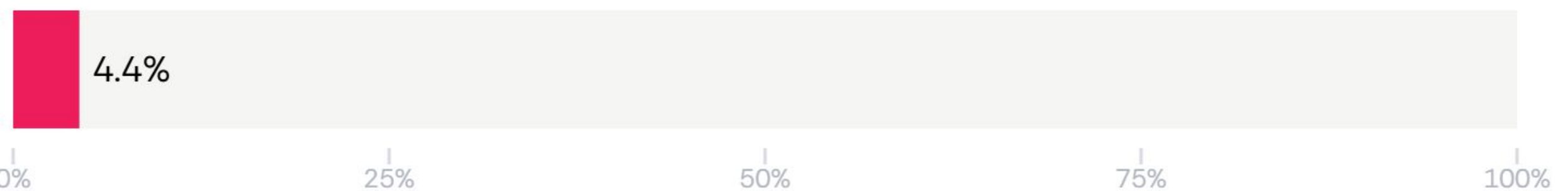
	RELIGIÃO					VOTO PRESIDENTE - 2º TURNO 2022			
	Católico	Evangélico	Outra religião	Crente sem religião	Agnóstico ou ateu	Lula	Jair Bolsonaro	Voto branco / nulo	Não votei
Principalmente os aliados de Bolsonaro	49.7	20.8	49.8	46.8	67.3	82.1	3.2	5.1	34.5
Principalmente os aliados de Lula	28.2	51.2	30.8	28.6	6.9	4.6	67.6	11.8	7.1
Todos estão igualmente implicados no esquema	14.4	22.4	11.2	13.9	17.1	6.3	21.8	76.2	39.7
Principalmente o Centrão	6.6	5.4	8.1	9.5	8.7	6.9	6	2.9	18.6
Não sei	1.1	0.2	0.1	1.1	0	0.1	1.3	4.1	0.1

Você ficou sabendo do áudio e mensagens vazadas de supostas conversas entre Flávio Bolsonaro e Daniel Vorcaro, dono do banco Master?

Sim



Não



Você ficou sabendo do áudio e mensagens vazadas de supostas conversas entre Flávio Bolsonaro e Daniel Vorcaro, dono do banco Master?

[cruzamentos demográficos]

	GÊNERO		NÍVEL EDUCACIONAL			IDADE				
	Homem	Mulher	Ensino Fundamental	Ensino Médio	Ensino Superior	16 - 24	25 - 34	35 - 44	45 - 59	60 - 100
Sim	95.5	95.7	93.9	95.4	98.1	95.7	94.3	92	96.1	99.3
Não	4.5	4.3	6.1	4.6	1.9	4.3	5.7	8	3.9	0.7

	REGIÃO					RENDA FAMILIAR				
	Nordeste	Sul	Sudeste	Centro - Oeste	Norte	R\$0 - R\$2,000	R\$2,000 - R\$3,000	R\$3,000 - R\$5,000	R\$5,000 - R\$10,000	Acima de R\$10,000
Sim	97.7	94.3	93.3	98.2	99.9	92.2	97.1	96.8	94.7	99.4
Não	2.3	5.7	6.7	1.8	0.1	7.8	2.9	3.2	5.3	0.6

	RELIGIÃO					VOTO PRESIDENTE - 2º TURNO 2022			
	Católico	Evangélico	Outra religião	Crente sem religião	Agnóstico ou ateu	Lula	Jair Bolsonaro	Voto branco / nulo	Não votei
Sim	98.3	94.5	99.6	87.5	100	98.4	94.3	94.7	83.2
Não	1.7	5.5	0.4	12.5	0	1.6	5.7	5.3	16.8

Você ouviu o áudio em questão?

[Apenas respondentes que ficaram sabendo do vazamento]

Sim



Não



0% 25% 50% 75% 100%

Você ouviu o áudio em questão? [Apenas respondentes que ficaram sabendo do vazamento]

[cruzamentos demográficos]

	GÊNERO		NÍVEL EDUCACIONAL			IDADE				
	Homem	Mulher	Ensino Fundamental	Ensino Médio	Ensino Superior	16 - 24	25 - 34	35 - 44	45 - 59	60 - 100
Sim	95.7	92.3	93.1	94.9	93.5	96.4	92.8	92.3	92.6	96.2
Não	4.3	7.7	6.9	5.1	6.5	3.7	7.2	7.7	7.3	3.8

	REGIÃO					RENDA FAMILIAR				
	Nordeste	Sul	Sudeste	Centro - Oeste	Norte	R\$0 - R\$2,000	R\$2,000 - R\$3,000	R\$3,000 - R\$5,000	R\$5,000 - R\$10,000	Acima de R\$10,000
Sim	92.5	93.5	94.5	90.1	99.5	89.2	95.8	96.4	94.1	94.7
Não	7.5	6.5	5.5	9.9	0.5	10.7	4.2	3.6	5.9	5.3

	RELIGIÃO					VOTO PRESIDENTE - 2º TURNO 2022			
	Católico	Evangélico	Outra religião	Crente sem religião	Agnóstico ou ateu	Lula	Jair Bolsonaro	Voto branco / nulo	Não votei
Sim	95.4	89.3	94.8	94.7	96.8	96	91.3	94.4	95
Não	4.6	10.7	5.2	5.3	3.2	4	8.7	5.6	5

As informações presentes nas conversas de Flávio Bolsonaro com Daniel Vorcaro:

[Apenas respondentes que ficaram sabendo do vazamento]


Não me surpreenderam



Me surpreenderam um pouco



Me surpreenderam muito



0% 20% 40% 60% 80%

As informações presentes nas conversas de Flávio Bolsonaro com Daniel Vorcaro:

[Apenas respondentes que ficaram sabendo do vazamento]
[cruzamentos demográficos]

	GÊNERO		NÍVEL EDUCACIONAL			IDADE				
	Homem	Mulher	Ensino Fundamental	Ensino Médio	Ensino Superior	16 - 24	25 - 34	35 - 44	45 - 59	60 - 100
Não me surpreendera	55.2	74	61.9	67.5	65.9	47.8	64.2	70.2	66.6	68.4
Me surpreenderam um pouco	26	15.6	17.6	21.7	21.9	27.7	21.2	19.1	19.7	18.9
Me surpreenderam muito	18.8	10.4	20.4	10.8	12.1	24.6	14.7	10.7	13.9	12.7

	REGIÃO					RENDA FAMILIAR				
	Nordeste	Sul	Sudeste	Centro - Oeste	Norte	R\$0 - R\$2,000	R\$2,000 - R\$3,000	R\$3,000 - R\$5,000	R\$5,000 - R\$10,000	Acima de R\$10,000
Não me surpreendera	68.8	63.4	64.3	63.2	62.6	63.8	70.2	63	66.2	62.5
Me surpreenderam um pouco	13.2	22.6	23.4	23.5	25.7	16.4	21.5	20.7	22.4	22.4
Me surpreenderam muito	18.1	14	12.3	13.3	11.7	19.7	8.2	16.3	11.4	15.1

	RELIGIÃO					VOTO PRESIDENTE - 2º TURNO 2022			
	Católico	Evangélico	Outra religião	Crente sem religião	Agnóstico ou ateu	Lula	Jair Bolsonaro	Voto branco / nulo	Não votei
Não me surpreendera	64.7	63.7	67.8	64.9	70.9	76.1	54.2	63.8	51.1
Me surpreenderam um pouco	18.1	27	18.6	18.7	18.9	7.8	33.3	27.8	32.3
Me surpreenderam muito	17.2	9.2	13.7	16.2	10.2	16	12.4	8.4	16.6

Na sua opinião, esse vazamento representa: [Apenas respondentes que ficaram sabendo do vazamento]


Evidências obtidas em uma investigação legítima sobre possíveis irregularidades




Uma tentativa de prejudicar politicamente Flávio Bolsonaro



Ambos por igual



Não sei



0% 15% 30% 45% 60%

Na sua opinião, esse vazamento representa:

[cruzamentos demográficos]

	GÊNERO		IDADE				
	Homem	Mulher	16 - 24	25 - 34	35 - 44	45 - 59	60 - 100
Evidências obtidas em uma investigação legi	55.9	53.9	53.8	55.9	46.3	58.4	57.2
Uma tentativa de prejudicar politicamente F	32	33.8	12.1	30.9	40.1	33.9	37.6
Ambos por igual	9.7	9.6	31.8	9.9	8.2	6.4	4.1
Não sei	2.3	2.7	2.4	3.3	5.3	1.4	1

	NÍVEL EDUCACIONAL			RENDA FAMILIAR				
	Ensino Fundamental	Ensino Médio	Ensino Superior	R\$0 - R\$2,000	R\$2,000 - R\$3,000	R\$3,000 - R\$5,000	R\$5,000 - R\$10,000	Acima de R\$10,000
Evidências obtidas em uma investigação legi	57.2	50.3	58.9	58.2	49.1	52.3	52.8	64.1
Uma tentativa de prejudicar politicamente F	32.8	36.7	27.5	32.1	36.5	35	36.2	21.8
Ambos por igual	5.3	11.2	12.6	2.8	14.1	11.9	9.5	11.3
Não sei	4.7	1.8	0.9	6.9	0.3	0.8	1.6	2.7

	REGIÃO					VOTO PRESIDENTE - 2º TURNO 2022			
	Nordeste	Sul	Sudeste	Centro - Oeste	Norte	Lula	Jair Bolsonaro	Voto branco / nulo	Não votei
Evidências obtidas em uma investigação legi	60.9	45.8	56.9	38.4	52.3	92.1	9.5	59	77.6
Uma tentativa de prejudicar politicamente F	26.6	39.8	31.8	49	36.3	2.5	71.8	1.8	7.7
Ambos por igual	8.6	10.9	10.6	10.4	6.1	4.8	13.8	34.8	14.5
Não sei	3.9	3.5	0.6	2.3	5.3	0.6	5	4.5	0.1

	RELIGIÃO				
	Católico	Evangélico	Outra religião	Crente sem religião	Agnóstico ou ateu
Evidências obtidas em uma investigação legi	58.4	35.3	60.9	61.3	78.8
Uma tentativa de prejudicar politicamente F	33.1	49.1	26.8	22.4	7.3
Ambos por igual	7.4	9.7	8.6	15.4	12.2
Não sei	1.1	6	3.6	0.8	1.7

Na sua opinião, a conversa entre Flávio Bolsonaro e Daniel Vorcaro, dono do banco Master, retrata:

[Apenas respondentes que ficaram sabendo do vazamento]


Evidências de envolvimento direto de Flávio Bolsonaro com o escândalo do Banco Master




Uma tentativa legítima de conseguir apoio financeiro para a produção do filme sobre Jair Bolsonaro



Uma relação de proximidade entre Flávio e o dono do Master, mas sem comprovação de ilegalidade



Não sei



0% 15% 30% 45% 60%

Na sua opinião, a conversa entre Flávio Bolsonaro e Daniel Vorcaro, dono do banco Master, retrata:

[cruzamentos demográficos]

	GÊNERO		IDADE				
	Homem	Mulher	16 - 24	25 - 34	35 - 44	45 - 59	60 - 100
Evidências de envolvimento direto de Flávio	52.7	50.7	53.7	56.8	42.2	52.9	52.9
Uma tentativa legítima de conseguir apoio fi	34.5	32.3	12.9	28.2	39.6	34.9	40.2
Uma relação de proximidade entre Flávio e c	10.8	13.3	31.3	11.5	12.8	9.4	5.9
Não sei	2.1	3.7	2.2	3.6	5.4	2.8	0.9

	NÍVEL EDUCACIONAL			RENDA FAMILIAR				
	Ensino Fundamental	Ensino Médio	Ensino Superior	R\$0 - R\$2,000	R\$2,000 - R\$3,000	R\$3,000 - R\$5,000	R\$5,000 - R\$10,000	Acima de R\$10,000
Evidências de envolvimento direto de Flávio	50.7	49.6	56.1	54.9	49.1	44.7	51.6	60.9
Uma tentativa legítima de conseguir apoio fi	35.8	34.7	27.9	31	36.3	39.1	33.7	23.7
Uma relação de proximidade entre Flávio e c	7.8	14.7	13.6	6.8	14.1	15.1	11.1	14.2
Não sei	5.8	0.9	2.3	7.2	0.5	1	3.6	1.2

	REGIÃO					VOTO PRESIDENTE - 2º TURNO 2022			
	Nordeste	Sul	Sudeste	Centro - Oeste	Norte	Lula	Jair Bolsonaro	Voto branco / nulo	Não votei
Evidências de envolvimento direto de Flávio	56.9	44.1	53.8	39.6	46.2	87.4	8.7	73.9	63.5
Uma tentativa legítima de conseguir apoio fi	29.3	37.6	33.2	46.9	29.3	5.6	68	16.5	12.1
Uma relação de proximidade entre Flávio e c	9.4	15	12.4	11.7	15.4	6.7	17.3	8.8	22.7
Não sei	4.3	3.2	0.6	1.8	9	0.3	6.2	0.8	1.7


	RELIGIÃO				
	Católico	Evangélico	Outra religião	Crente sem religião	Agnóstico ou ateu
Evidências de envolvimento direto de Flávio	55	30.7	57.2	60.8	75.2
Uma tentativa legítima de conseguir apoio fi	32.4	50.5	30.9	22.4	7.8
Uma relação de proximidade entre Flávio e c	10.5	12.7	9.2	16	15.1
Não sei	2.1	6.1	2.6	0.7	2

Na sua opinião, a divulgação das conversas entre Flávio Bolsonaro e Daniel Vorcaro enfraqueceu ou fortaleceu a candidatura de Flávio Bolsonaro à Presidência?


Enfraqueceu muito



Enfraqueceu um pouco




Não afetou a candidatura



Fortaleceu a candidatura



Não sei



0% 15% 30% 45% 60%

Na sua opinião, a divulgação das conversas entre Flávio Bolsonaro e Daniel Vorcaro enfraqueceu ou fortaleceu a candidatura de Flávio Bolsonaro à Presidência?

[cruzamentos demográficos]

	GÊNERO		IDADE					NÍVEL EDUCACIONAL		
	Homem	Mulher	16 - 24	25 - 34	35 - 44	45 - 59	60 - 100	Ensino Fundamental	Ensino Médio	Ensino Superior
Enfraqueceu muito	48.9	41.8	53.9	40.1	33.1	47	53.5	45.9	42.4	48.5
Enfraqueceu um pouco	20.5	17.7	31.7	23.9	20	15.4	12	17.6	17.9	22.6
Não afetou a candidatura	14.5	15.4	3.6	16.6	14.5	18.3	15.9	9.5	18.5	16.7
Fortaleceu a candidatura	11.1	15.5	6	9.7	19.4	12	16.5	16.3	14.5	8.1
Não sei	4.9	9.5	4.8	9.7	12.9	7.2	2.1	10.6	6.8	4

	RENDA FAMILIAR					REGIÃO				
	R\$0 - R\$2,000	R\$2,000 - R\$3,000	R\$3,000 - R\$5,000	R\$5,000 - R\$10,000	Acima de R\$10,000	Nordeste	Sul	Sudeste	Centro - Oeste	Norte
Enfraqueceu muito	43.2	43.5	43.9	42.8	56.9	53.5	37.7	45.3	36.4	34.6
Enfraqueceu um pouco	7.5	25.3	21.5	20.2	24	18	22.3	21.1	14.8	8.9
Não afetou a candidatura	14.9	14.3	13.1	18.6	12.8	11.2	14	14.9	21.6	25.5
Fortaleceu a candidatura	16.9	11	17	14	4.2	11.4	19.2	10.3	21.7	20.2
Não sei	17.5	5.8	4.6	4.4	2.1	5.8	6.8	8.3	5.4	10.7


	RELIGIÃO					VOTO PRESIDENTE - 2º TURNO 2022			
	Católico	Evangélico	Outra religião	Crente sem religião	Agnóstico ou ateu	Lula	Jair Bolsonaro	Voto branco / nulo	Não votei
Enfraqueceu muito	49.9	31.6	41.7	46.2	64.8	73.6	11.2	53.8	66.4
Enfraqueceu um pouco	19.4	18.1	21.4	15.3	26.8	14.9	24	33.9	9.1
Não afetou a candidatura	13.8	23.1	15.1	11	3.2	2.1	31.1	5.5	2.9
Fortaleceu a candidatura	12.8	22.1	10.2	8.7	2.6	1.7	28.2	0	3.4
Não sei	4	5.1	11.7	18.8	2.6	7.6	5.5	6.8	18.3

Após tomar conhecimento das conversas entre Flávio Bolsonaro e Daniel Vorcaro, você ficou mais ou menos disposto a votar em Flávio Bolsonaro para Presidente?

Já não votaria nele de qualquer forma



Não afeta minha disposição de voto




Muito mais disposto a votar nele




Muito menos disposto a votar nele



Mais disposto a votar nele



Menos disposto a votar nele



Após tomar conhecimento das conversas entre Flávio Bolsonaro e Daniel Vorcaro, você ficou mais ou menos disposto a votar em Flávio Bolsonaro para Presidente?

[cruzamentos demográficos]

	GÊNERO		IDADE					NÍVEL EDUCACIONAL		
	Homem	Mulher	16 - 24	25 - 34	35 - 44	45 - 59	60 - 100	Ensino Fundamental	Ensino Médio	Ensino Superior
Já não votaria nele de	43.3	50.7	48.2	44.8	43.2	46.1	53.3	46.9	45.1	51.1
Não afeta minha disp	21.8	20.3	22.5	20.7	22.5	21.6	18.4	17.4	24.7	19.7
Muito mais disposto a	12	15.1	4	10.6	19.2	12.9	17.2	18.5	13.2	8.3
Muito menos dispost	13.1	6.2	13.8	15.2	4.4	11.2	4.9	10.4	7.5	11.1
Mais disposto a votar	5.1	5.1	2	3.7	7.3	5.5	5.3	4.6	5.5	4.9
Menos disposto a vot	4.7	2.6	9.5	4.9	3.4	2.8	0.8	2.2	3.9	4.8


	RENDA FAMILIAR					REGIÃO				
	R\$0 - R\$2,000	R\$2,000 - R\$3,000	R\$3,000 - R\$5,000	R\$5,000 - R\$10,000	Acima de R\$10,000	Nordeste	Sul	Sudeste	Centro - Oeste	Norte
Já não votaria nele de	50.8	42.1	43.4	48.7	51.4	52.7	37.1	49	36.9	45
Não afeta minha disp	15.6	32	19.2	20.4	19.1	12.9	21.5	24.4	28.6	23.2
Muito mais disposto a	16.6	10	20.4	12.4	5.4	14.1	21.2	9.6	20.4	14.7
Muito menos dispost	7.2	10.7	9.6	7.2	15.2	12.2	10.7	8.2	9.9	3.5
Mais disposto a votar	7.4	3.4	4.8	5.7	2.5	5.8	3.5	4.7	1.9	10.1
Menos disposto a vot	2.5	1.7	2.5	5.5	6.3	2.4	5.8	4	2.3	3.4

	RELIGIÃO					VOTO PRESIDENTE - 2º TURNO 2022			
	Católico	Evangélico	Outra religião	Crente sem religião	Agnóstico ou ateu	Lula	Jair Bolsonaro	Voto branco / nulo	Não votei
Já não votaria nele de	49.4	31.5	59.2	46.9	78.2	79	10.7	64.7	56.5
Não afeta minha disp	18.8	27.5	17.7	23.4	7.3	3.9	39.8	12.9	20.8
Muito mais disposto a	13.4	20.6	10.7	10.7	1.1	1.9	28.5	0	3.3
Muito menos dispost	9.9	8.9	4.5	11	9.4	14.7	3.3	11.6	13
Mais disposto a votar	4.4	8.3	4.7	4.9	0	0.1	11.3	0.2	0.6
Menos disposto a vot	4.1	3.1	3.2	3	3.8	0.5	6.4	10.6	5.8


Na sua opinião, diante da divulgação das conversas com Daniel Vorcaro, Flávio Bolsonaro deveria:

[Apenas eleitores de Jair Bolsonaro]


Manter sua candidatura à Presidência



Retirar sua candidatura à Presidência e apoiar outro nome



Não sei



0% 15% 30% 45% 60% 75% 90%

Na sua opinião, diante da divulgação das conversas com Daniel Vorcaro, Flávio Bolsonaro deveria: [Apenas eleitores de Jair Bolsonaro]

[cruzamentos demográficos]

	GÊNERO		IDADE				
	Homem	Mulher	16 - 24	25 - 34	35 - 44	45 - 59	60 - 100
Manter sua candidatura à Presidência	81.9	86.3	58.4	74.1	82.7	94.6	94.9
Retirar sua candidatura à Presidência e apoiar outro nome	14.5	11	34.9	20.2	16	3.8	2.3
Não sei	3.4	2.7	6.7	5.4	1.3	1.4	2.8

	NÍVEL EDUCACIONAL			RENDA FAMILIAR				
	Ensino Fundamental	Ensino Médio	Ensino Superior	R\$0 - R\$2,000	R\$2,000 - R\$3,000	R\$3,000 - R\$5,000	R\$5,000 - R\$10,000	Acima de R\$10,000
Manter sua candidatura à Presidência	80.9	86.2	85.8	77.5	80.9	88.3	90.1	82.1
Retirar sua candidatura à Presidência e apoiar outro nome	15.9	11.5	10.4	19.6	14.7	9.1	7.5	14.2
Não sei	3.2	2.6	3.6	2.6	4.4	2.3	2.4	3.6

	REGIÃO				
	Nordeste	Sul	Sudeste	Centro - Oeste	Norte
Manter sua candidatura à Presidência	73.6	88.9	86.9	92.8	86.2
Retirar sua candidatura à Presidência e apoiar outro nome	22.3	8.2	10.1	4.5	13.4
Não sei	4.1	3.2	3	2.6	0.6

	RELIGIÃO				
	Católico	Evangélico	Outra religião	Crente sem religião	Agnóstico ou ateu
Manter sua candidatura à Presidência	86.1	85.1	82.1	83.7	41.7
Retirar sua candidatura à Presidência e apoiar outro nome	10.8	13.9	11.8	14.7	27.5
Não sei	3.2	1	6.2	1.6	31.7



AtlasIntel

Bloomberg